

**Tổng Công ty Cổ phần Bảo hiểm
Ngân hàng Đầu tư và Phát triển Việt Nam**

Báo cáo tài chính riêng giữa niên độ

Cho giai đoạn tài chính kết thúc ngày 30 tháng 6 năm 2020



MỤC LỤC

	<i>Trang</i>
Thông tin chung	1 - 2
Báo cáo của Ban Tổng Giám đốc	3
Báo cáo soát xét báo cáo tài chính riêng giữa niên độ	4 - 5
Bảng cân đối kế toán riêng giữa niên độ	6 - 9
Báo cáo kết quả hoạt động kinh doanh riêng giữa niên độ	10 - 12
Báo cáo lưu chuyển tiền tệ riêng giữa niên độ	13 - 14
Thuyết minh báo cáo tài chính riêng giữa niên độ	15 - 67

Tổng Công ty Cổ phần Bảo hiểm Ngân hàng Đầu tư và Phát triển Việt Nam

THÔNG TIN CHUNG

TỔNG CÔNG TY

Tổng Công ty Cổ phần Bảo hiểm Ngân hàng Đầu tư và Phát triển Việt Nam ("Tổng Công ty") được thành lập vào ngày 01 tháng 10 năm 2010 theo Giấy phép Điều chỉnh số 11/GPĐC7/KDBH ngày 01 tháng 10 năm 2010 của Bộ Tài chính.

Tổng Công ty được thành lập trên cơ sở thực hiện cổ phần hóa Công ty Bảo hiểm BIDV – là công ty con của Ngân hàng TMCP Đầu tư và Phát triển Việt Nam ("BIDV"). Tổng Công ty được thành lập theo Giấy phép thành lập và hoạt động số 11GP/KDBH ngày 10 tháng 4 năm 2006 do Bộ Tài chính cấp. Ngày 05 tháng 8 năm 2010, Công ty đã thực hiện thành công việc chào bán cổ phần lần đầu ra công chúng. Tại thời điểm chuyển đổi thành công ty cổ phần, tổng số lượng cổ phần phát hành cho Ngân hàng Đầu tư và Phát triển Việt Nam chiếm 82,3%, các cổ đông khác chiếm 17,7% vốn điều lệ. Tại ngày 05 tháng 5 năm 2014, Tổng Công ty thực hiện phát hành cổ phần BIC theo chương trình quyền chọn mua cổ phần đối với cán bộ (ESOP) dẫn đến tỷ lệ cổ phần nắm giữ bởi BIDV chiếm 78,38%, các cổ đông khác chiếm 21,62% vốn điều lệ. Trong năm 2015, Tổng Công ty đã thực hiện tăng vốn thông qua việc chào bán cổ phần cho Cổ đông chiến lược (Fairfax Asia Limited) theo quyết định chấp thuận về việc tăng vốn điều lệ số 11836/BTC-QLBH và giấy phép điều chỉnh số 11/GPĐC14/KDBH ngày 25 tháng 12 năm 2015 do Bộ Tài chính cấp. Tại thời điểm lập báo cáo tài chính riêng giữa niên độ, tỷ lệ cổ phần nắm giữ bởi BIDV là 51%, cổ đông chiến lược Fairfax Asia Limited là 35%, các cổ đông khác chiếm 14% vốn điều lệ.

Một số thông tin quan trọng của Tổng Công ty bao gồm:

Tên Công ty:	Tổng Công ty Cổ phần Bảo hiểm Ngân hàng Đầu tư và Phát triển Việt Nam
Địa chỉ Trụ sở chính:	Tầng 16, tháp A, tòa nhà Vincom, 191 Bà Triệu, quận Hai Bà Trưng, thành phố Hà Nội
Lĩnh vực hoạt động:	Kinh doanh bảo hiểm phi nhân thọ, tái bảo hiểm, giám định tổn thất, hoạt động đầu tư tài chính và các hoạt động khác theo quy định của pháp luật.
Mạng lưới hoạt động:	26 công ty thành viên trên cả nước
Nhân viên:	993 người tại ngày 30 tháng 6 năm 2020
Vốn điều lệ:	1.172.768.950.000 VND tại ngày 30 tháng 6 năm 2020

Tại ngày 30 tháng 6 năm 2020, Tổng Công ty có một (01) công ty con như sau:

<i>Công ty con</i>	<i>Địa chỉ</i>	<i>Lĩnh vực kinh doanh</i>	<i>Tỷ lệ sở hữu trực tiếp của Tổng Công ty</i>
Công ty Liên doanh Bảo hiểm Lào-Việt	Tầng 3, tháp LVB, số 44, đường Lanexang, bản Hatsady, huyện Chamthabouly, thủ đô Viêng Chăn, CHDCND Lào	Kinh doanh bảo hiểm phi nhân thọ, tái bảo hiểm, hoạt động đầu tư tài chính và các hoạt động khác theo quy định của pháp luật Cộng hòa Dân chủ Nhân dân Lào	65%

Tổng Công ty Cổ phần Bảo hiểm Ngân hàng Đầu tư và Phát triển Việt Nam

THÔNG TIN CHUNG (tiếp theo)

HỘI ĐỒNG QUẢN TRỊ

Các thành viên Hội đồng Quản trị trong kỳ và vào ngày lập báo cáo này như sau:

Ông Trần Xuân Hoàng	Chủ tịch	Bổ nhiệm ngày 19 tháng 4 năm 2019
Ông Ramaswamy Athappan	Phó Chủ tịch	Bổ nhiệm ngày 29 tháng 1 năm 2016
Ông Gobinath Arvind Athappan	Thành viên	Bổ nhiệm ngày 29 tháng 1 năm 2016
Ông Trần Hoài An	Thành viên	Bổ nhiệm ngày 20 tháng 4 năm 2015
Bà Phạm Thị Vân Khánh	Thành viên	Bổ nhiệm ngày 29 tháng 1 năm 2016
Ông Nguyễn Huy Tựa	Thành viên độc lập	Bổ nhiệm ngày 19 tháng 4 năm 2019
Ông Đặng Thế Vinh	Thành viên độc lập	Bổ nhiệm ngày 19 tháng 4 năm 2019
Bà Nguyễn Thị Ngọc Tú	Thành viên	Bổ nhiệm ngày 24 tháng 6 năm 2020
Ông Võ Hải Nam	Thành viên	Miễn nhiệm ngày 24 tháng 6 năm 2020

BAN KIỂM SOÁT

Các thành viên Ban Kiểm soát trong kỳ và vào ngày lập báo cáo này như sau:

Bà Lại Ngân Giang	Trưởng ban	Bổ nhiệm ngày 10 tháng 4 năm 2018
Ông Osith Ramanathan	Thành viên	Bổ nhiệm ngày 29 tháng 1 năm 2016
Ông Wichneswaran Ravishankar	Thành viên	Bổ nhiệm ngày 24 tháng 6 năm 2020
Ông Đỗ Việt Dũng	Thành viên	Bổ nhiệm ngày 24 tháng 6 năm 2020
Bà Nguyễn Thị Thu Thủy	Thành viên	Bổ nhiệm ngày 24 tháng 6 năm 2020
Ông Zainul Abidin Rasheed	Thành viên	Miễn nhiệm ngày 24 tháng 6 năm 2020
Ông Nguyễn Trung Kiên	Thành viên	Miễn nhiệm ngày 24 tháng 6 năm 2020
Ông Nguyễn Thành Công	Thành viên	Miễn nhiệm ngày 24 tháng 6 năm 2020

BAN TỔNG GIÁM ĐỐC

Các thành viên Ban Tổng Giám đốc trong kỳ và vào ngày lập báo cáo này như sau:

Ông Trần Hoài An	Tổng Giám đốc	Tái bổ nhiệm ngày 1 tháng 11 năm 2017
Ông Trần Trung Tính	Phó Tổng Giám đốc	Tái bổ nhiệm ngày 1 tháng 10 năm 2018
Ông Vũ Minh Hải	Phó Tổng Giám đốc	Tái bổ nhiệm ngày 16 tháng 4 năm 2017
Bà Đoàn Thị Thu Huyền	Phó Tổng Giám đốc	Tái bổ nhiệm ngày 1 tháng 5 năm 2018
Ông Huỳnh Quốc Việt	Phó Tổng Giám đốc	Tái bổ nhiệm ngày 1 tháng 11 năm 2018

NGƯỜI ĐẠI DIỆN THEO PHÁP LUẬT

Người đại diện theo pháp luật của Tổng Công ty trong kỳ và vào ngày lập báo cáo này là ông Trần Hoài An, chức danh: Tổng Giám đốc.

KIỂM TOÁN VIÊN

Công ty TNHH Ernst & Young Việt Nam là công ty kiểm toán cho Tổng Công ty.

Tổng Công ty Cổ phần Bảo hiểm Ngân hàng Đầu tư và Phát triển Việt Nam

BÁO CÁO CỦA BAN TỔNG GIÁM ĐỐC

Ban Tổng Giám đốc Tổng Công ty trình bày báo cáo này và báo cáo tài chính riêng giữa niên độ của Tổng Công ty Cổ phần Bảo hiểm Ngân hàng Đầu tư và Phát triển Việt Nam (sau đây gọi chung là "Tổng Công ty") cho giai đoạn tài chính sáu tháng kết thúc ngày 30 tháng 6 năm 2020.

TRÁCH NHIỆM CỦA BAN TỔNG GIÁM ĐỐC ĐỐI VỚI BÁO CÁO TÀI CHÍNH RIÊNG GIỮA NIÊN ĐỘ

Ban Tổng Giám đốc Tổng Công ty chịu trách nhiệm đảm bảo báo cáo tài chính riêng giữa niên độ cho từng giai đoạn tài chính sáu tháng phản ánh trung thực và hợp lý tình hình tài chính riêng giữa niên độ, kết quả hoạt động kinh doanh riêng giữa niên độ và tình hình lưu chuyển tiền tệ riêng giữa niên độ của Tổng Công ty trong kỳ. Trong quá trình lập báo cáo tài chính riêng giữa niên độ này, Ban Tổng Giám đốc cần phải:

- ▶ Lựa chọn các chính sách kế toán thích hợp và áp dụng các chính sách này một cách nhất quán;
- ▶ Thực hiện các đánh giá và ước tính một cách hợp lý và thận trọng;
- ▶ Nêu rõ các chuẩn mực kế toán áp dụng cho Tổng Công ty có được tuân thủ hay không và tất cả các sai lệch trọng yếu so với những chuẩn mực này đã được trình bày và giải thích trong báo cáo tài chính riêng giữa niên độ; và
- ▶ Lập báo cáo tài chính riêng giữa niên độ trên cơ sở nguyên tắc hoạt động liên tục trừ trường hợp không thể cho rằng Tổng Công ty sẽ tiếp tục hoạt động.

Ban Tổng Giám đốc chịu trách nhiệm đảm bảo việc các sổ sách kế toán thích hợp được lưu giữ để phản ánh tình hình tài chính riêng giữa niên độ của Tổng Công ty, với mức độ chính xác hợp lý, tại bất kỳ thời điểm nào và đảm bảo rằng các sổ sách kế toán tuân thủ với chế độ kế toán đã được áp dụng. Ban Tổng Giám đốc cũng chịu trách nhiệm về việc quản lý các tài sản của Tổng Công ty và do đó phải thực hiện các biện pháp thích hợp để ngăn chặn và phát hiện các hành vi gian lận và những vi phạm khác.

Ban Tổng Giám đốc cam kết đã tuân thủ những yêu cầu nêu trên trong việc lập báo cáo tài chính riêng giữa niên độ kèm theo.

Tổng Công ty Cổ phần Bảo hiểm Ngân hàng Đầu tư và Phát triển Việt Nam

BÁO CÁO CỦA BAN TỔNG GIÁM ĐỐC (tiếp theo)

CÔNG BỐ CỦA BAN TỔNG GIÁM ĐỐC

Theo ý kiến của Ban Tổng Giám đốc, báo cáo tài chính riêng giữa niên độ kèm theo phần ảnh trung thực và hợp lý tình hình tài chính riêng giữa niên độ của Tổng Công ty vào ngày 30 tháng 6 năm 2020, kết quả hoạt động kinh doanh riêng giữa niên độ và tình hình lưu chuyển tiền tệ riêng giữa niên độ cho giai đoạn tài chính sáu tháng kết thúc cùng ngày phù hợp với Chuẩn mực kế toán Việt Nam, Chế độ kế toán doanh nghiệp Việt Nam, các hướng dẫn kế toán áp dụng cho doanh nghiệp bảo hiểm và các quy định pháp lý có liên quan đến việc lập và trình bày báo cáo tài chính riêng giữa niên độ.

Tổng Công ty có công ty con như được trình bày trong báo cáo tài chính giữa niên độ. Tổng Công ty đã lập báo cáo tài chính riêng giữa niên độ này nhằm đáp ứng các yêu cầu về công bố thông tin, cụ thể là theo quy định tại Thông tư số 155/2015/TT-BTC - Hướng dẫn về việc công bố thông tin trên thị trường chứng khoán. Cũng theo quy định tại các văn bản này, Tổng Công ty cũng đã lập báo cáo tài chính hợp nhất giữa niên độ của Tổng Công ty và các công ty con cho giai đoạn tài chính sáu tháng kết thúc ngày 30 tháng 6 năm 2020 ("báo cáo tài chính hợp nhất giữa niên độ") để Ngày 30 tháng 07 năm 2020.

Người sử dụng báo cáo tài chính riêng giữa niên độ nên đọc báo cáo này cùng với báo cáo tài chính hợp nhất giữa niên độ nói trên để có được các thông tin đầy đủ về tình hình tài chính hợp nhất giữa niên độ, kết quả hoạt động kinh doanh hợp nhất giữa niên độ và tình hình lưu chuyển tiền tệ hợp nhất giữa niên độ của Công ty và công ty con.

Thay mặt Ban Tổng Giám đốc



Ông Trần Hoài An
Tổng Giám đốc

Hà Nội, Việt Nam

Ngày 30 tháng 07 năm 2020

Số tham chiếu: 60755012/22068478

BÁO CÁO SOÁT XÉT BÁO CÁO TÀI CHÍNH RIÊNG GIỮA NIÊN ĐỘ

**Kính gửi: Các cổ đông
Tổng Công ty Cổ phần Bảo hiểm Ngân hàng Đầu tư và Phát triển Việt Nam**

Chúng tôi đã soát xét báo cáo tài chính riêng giữa niên độ kèm theo của Tổng Công ty Cổ phần Bảo hiểm Ngân hàng Đầu tư và Phát triển Việt Nam ("Tổng Công ty") được lập ngày 30 tháng 07 năm 2020 và được trình bày từ trang 7 đến trang 67, bao gồm bảng cân đối kế toán riêng giữa niên độ tại ngày 30 tháng 6 năm 2020, báo cáo kết quả hoạt động kinh doanh riêng giữa niên độ và báo cáo lưu chuyển tiền tệ riêng giữa niên độ cho giai đoạn tài chính sáu tháng kết thúc cùng ngày và các thuyết minh báo cáo tài chính riêng giữa niên độ.

Trách nhiệm của Ban Tổng Giám đốc

Ban Tổng Giám đốc Tổng Công ty chịu trách nhiệm về việc lập và trình bày trung thực và hợp lý báo cáo tài chính riêng giữa niên độ của Tổng Công ty theo Chuẩn mực kế toán Việt Nam, Chế độ kế toán doanh nghiệp Việt Nam, các hướng dẫn kế toán áp dụng cho các doanh nghiệp bảo hiểm và các quy định pháp lý có liên quan đến việc lập và trình bày báo cáo tài chính riêng giữa niên độ và chịu trách nhiệm về kiểm soát nội bộ mà Ban Tổng Giám đốc xác định là cần thiết để đảm bảo cho việc lập và trình bày báo cáo tài chính riêng giữa niên độ không có sai sót trọng yếu do gian lận hoặc nhầm lẫn.

Trách nhiệm của Kiểm toán viên

Trách nhiệm của chúng tôi là đưa ra kết luận về báo cáo tài chính riêng giữa niên độ dựa trên kết quả soát xét của chúng tôi. Chúng tôi đã thực hiện công việc soát xét theo Chuẩn mực Việt Nam về hợp đồng dịch vụ soát xét số 2410 - Soát xét thông tin tài chính giữa niên độ do kiểm toán viên độc lập của đơn vị thực hiện.

Công việc soát xét thông tin tài chính riêng giữa niên độ bao gồm việc thực hiện các cuộc phỏng vấn, chủ yếu là phỏng vấn những người chịu trách nhiệm về các vấn đề tài chính kế toán, và thực hiện thủ tục phân tích và các thủ tục soát xét khác. Một cuộc soát xét về cơ bản có phạm vi hẹp hơn một cuộc kiểm toán được thực hiện theo các chuẩn mực kiểm toán Việt Nam và do vậy không cho phép chúng tôi đạt được sự đảm bảo rằng chúng tôi sẽ nhận biết được tất cả các vấn đề trọng yếu có thể được phát hiện trong một cuộc kiểm toán. Theo đó, chúng tôi không đưa ra ý kiến kiểm toán.

Kết luận của Kiểm toán viên

Căn cứ trên kết quả soát xét của chúng tôi, chúng tôi không thấy có vấn đề gì khiến chúng tôi cho rằng báo cáo tài chính riêng giữa niên độ kèm theo không phản ánh trung thực và hợp lý, trên các khía cạnh trọng yếu, tình hình tài chính riêng giữa niên độ của Tổng Công ty tại ngày 30 tháng 6 năm 2020, và kết quả hoạt động kinh doanh riêng giữa niên độ và tình hình lưu chuyển tiền tệ riêng giữa niên độ cho giai đoạn tài chính sáu tháng kết thúc cùng ngày, phù hợp với các Chuẩn mực kế toán, Chế độ kế toán doanh nghiệp Việt Nam và các quy định pháp lý có liên quan đến việc lập và trình bày báo cáo tài chính riêng giữa niên độ.

Công ty Trách nhiệm Hữu hạn Ernst & Young Việt Nam




Đặng Phương Hà
Phó Tổng Giám đốc
Số Giấy CNDKHN Kiểm toán: 2400-2018-004-1

Hà Nội, Việt Nam

Ngày 30 tháng 07 năm 2020

BẢNG CÂN ĐỐI KẾ TOÁN RIÊNG GIỮA NIÊN ĐỘ
ngày 30 tháng 6 năm 2020

Đơn vị tính: VND

Mã số	TÀI SẢN	Thuyết minh	Ngày 30 tháng 6 năm 2020	Ngày 31 tháng 12 năm 2019
100	A. TÀI SẢN NGẮN HẠN		4.286.285.381.468	3.980.183.086.814
110	I. Tiền và các khoản tương đương tiền	4	222.577.427.675	105.692.923.157
111	1. Tiền		202.577.427.675	105.692.923.157
112	2. Các khoản tương đương tiền		20.000.000.000	-
120	II. Đầu tư tài chính ngắn hạn		2.410.975.598.848	2.313.523.032.684
121	1. Chứng khoán kinh doanh	5.1	249.954.648.692	172.747.025.346
122	2. Dự phòng giảm giá chứng khoán kinh doanh	5.1	(7.979.049.844)	(2.223.992.662)
123	3. Đầu tư nắm giữ đến ngày đáo hạn	5.2	2.169.000.000.000	2.143.000.000.000
130	III. Các khoản phải thu ngắn hạn	6	511.706.958.847	447.498.739.683
131	1. Phải thu của khách hàng		380.194.861.833	355.871.591.548
131.1	1.1. Phải thu về hợp đồng bảo hiểm		380.194.861.833	355.871.591.548
132	2. Trả trước cho người bán ngắn hạn		904.031.206	415.132.233
136	3. Phải thu ngắn hạn khác		178.449.613.269	143.386.197.633
137	4. Dự phòng phải thu ngắn hạn khó đòi		(47.841.547.461)	(52.174.181.731)
140	IV. Hàng tồn kho		2.432.000	-
141	1. Hàng tồn kho		2.432.000	-
150	V. Tài sản ngắn hạn khác		151.963.851.078	134.239.679.604
151	1. Chi phí trả trước ngắn hạn		151.506.582.145	134.086.542.097
151.1	1.1. Chi phí hoa hồng chưa phân bổ	7	147.719.516.504	132.160.431.106
151.2	1.2. Chi phí trả trước ngắn hạn khác		3.787.065.641	1.926.110.991
152	2. Thuế GTGT được khấu trừ		457.268.933	153.137.507
190	VI. Tài sản tái bảo hiểm	17.1	989.059.113.020	979.228.711.686
191	1. Dự phòng phí nhượng tái bảo hiểm		269.944.525.177	296.423.877.119
192	2. Dự phòng bồi thường nhượng tái bảo hiểm		719.114.587.843	682.804.834.567

BẢNG CÂN ĐỐI KẾ TOÁN RIÊNG GIỮA NIÊN ĐỘ (tiếp theo)
ngày 30 tháng 6 năm 2020

Đơn vị tính: VND

Mã số	TÀI SẢN	Thuyết minh	Ngày 30 tháng 6 năm 2020	Ngày 31 tháng 12 năm 2019
200	B. TÀI SẢN DÀI HẠN		1.283.454.482.294	1.254.383.553.837
210	I. Các khoản phải thu dài hạn		12.550.923.890	12.732.232.493
216	1. Phải thu dài hạn khác		12.550.923.890	12.732.232.493
216.1	1.1. Kỳ quỹ bảo hiểm	8	10.000.000.000	10.000.000.000
216.2	1.2. Phải thu dài hạn khác		2.550.923.890	2.732.232.493
220	II. Tài sản cố định		14.531.860.621	16.939.695.150
221	1. Tài sản cố định hữu hình	9	8.031.860.621	10.433.594.228
222	Nguyên giá		61.736.226.489	61.736.226.489
223	Giá trị hao mòn lũy kế		(53.704.365.868)	(51.302.632.261)
227	2. Tài sản cố định vô hình	10	6.500.000.000	6.506.100.922
228	Nguyên giá		6.845.849.125	6.845.849.125
229	Giá trị hao mòn lũy kế		(345.849.125)	(339.748.203)
250	IV. Đầu tư tài chính dài hạn		1.256.061.530.624	1.224.494.191.762
251	1. Đầu tư vào công ty con	5.3	34.660.020.000	34.660.020.000
253	2. Đầu tư góp vốn vào đơn vị khác	5.3	75.907.370.000	75.907.370.000
254	3. Dự phòng đầu tư tài chính dài hạn	5.3	(48.260.222.945)	(48.472.440.591)
255	4. Đầu tư nắm giữ đến ngày đáo hạn	5.2	1.193.754.363.569	1.162.399.242.353
260	V. Tài sản dài hạn khác		310.167.159	217.434.432
261	1. Chi phí trả trước dài hạn	11	155.125.406	62.392.679
262	2. Tài sản thuế thu nhập hoãn lại		155.041.753	155.041.753
270	TỔNG TÀI SẢN		5.569.739.863.762	5.234.566.640.651

BẢNG CÂN ĐỐI KẾ TOÁN RIÊNG GIỮA NIÊN ĐỘ (tiếp theo)
ngày 30 tháng 6 năm 2020

Đơn vị tính: VND

Mã số	NGUỒN VỐN	Thuyết minh	Ngày 30 tháng 6 năm 2020	Ngày 31 tháng 12 năm 2019
300	C. NỢ PHẢI TRẢ		3.345.199.295.625	3.036.226.224.358
310	I. Nợ ngắn hạn		3.344.616.795.625	3.035.342.960.408
311	1. Phải trả người bán ngắn hạn	12	490.955.050.360	481.173.201.689
311.1	1.1. Phải trả về hợp đồng bảo hiểm		488.384.266.110	472.357.323.758
311.2	1.2. Phải trả khác cho người bán		2.570.784.250	8.815.877.931
312	2. Người mua trả tiền trước ngắn hạn		2.664.130.871	1.367.221.954
313	3. Thuế và các khoản phải nộp Nhà nước	13	36.896.454.815	27.589.250.188
314	4. Phải trả người lao động		63.972.393.265	74.427.362.162
315	5. Chi phí phải trả ngắn hạn	14	125.759.246.602	59.300.154.347
318	6. Doanh thu chưa thực hiện ngắn hạn		10.787.669.039	6.733.081.597
318.1	7. Doanh thu hoa hồng chưa được hưởng	15	61.333.049.910	73.978.709.612
319	8. Phải trả ngắn hạn khác	16	104.614.101.054	10.106.535.833
320	9. Vay và nợ thuê tài chính ngắn hạn		-	10.000.000.000
322	10. Quỹ khen thưởng, phúc lợi		28.718.044.691	13.749.738.807
329	11. Dự phòng nghiệp vụ		2.418.916.655.018	2.276.917.704.219
329.1	11.1. Dự phòng phí bảo hiểm gốc và nhận tái bảo hiểm	17.1	1.292.357.926.907	1.240.970.454.937
329.2	11.2. Dự phòng bồi thường bảo hiểm gốc và nhận tái bảo hiểm	17.1	993.772.501.696	911.318.938.685
329.3	11.3. Dự phòng dao động lớn	17.2	132.786.226.415	124.628.310.597
330	II. Nợ dài hạn		582.500.000	883.263.950
337	1. Phải trả dài hạn khác	16	582.500.000	883.263.950

BẢNG CÂN ĐỐI KẾ TOÁN RIÊNG GIỮA NIÊN ĐỘ (tiếp theo)
ngày 30 tháng 6 năm 2020

Đơn vị tính: VND

Mã số	NGUỒN VỐN	Thuyết minh	Ngày 30 tháng 6 năm 2020	Ngày 31 tháng 12 năm 2019
400	D. VỐN CHỦ SỞ HỮU		2.224.540.568.137	2.198.340.416.293
410	I. Vốn chủ sở hữu	18	2.224.540.568.137	2.198.340.416.293
411	1. Vốn góp của chủ sở hữu		1.172.768.950.000	1.172.768.950.000
411a	1.1. Cổ phiếu phổ thông có quyền biểu quyết		1.172.768.950.000	1.172.768.950.000
412	2. Thặng dư vốn cổ phần		655.565.033.362	655.565.033.362
418	3. Quỹ đầu tư phát triển		141.650.242.709	87.052.897.663
419	4. Quỹ dự trữ bắt buộc		62.746.756.686	55.012.673.294
421	5. Lợi nhuận sau thuế chưa phân phối		191.809.585.380	227.940.861.974
421a	5.1. Lợi nhuận sau thuế chưa phân phối lũy kế đến cuối kỳ trước		44.862.000.928	41.241.520.317
421b	5.2. Lợi nhuận sau thuế chưa phân phối kỳ này		146.947.584.452	186.699.341.657
440	TỔNG NGUỒN VỐN		5.569.739.863.762	5.234.566.640.651

Bà Kiều Thị Hồng Nhung
Chuyên viên
Ban Kế toán

Bà Nguyễn Thanh Mai
Phó Giám đốc phụ trách
Ban Kế toán

Ông Trần Hoài An
Tổng Giám đốc

Hà Nội, Việt Nam

Ngày 30 tháng 07 năm 2020

BÁO CÁO KẾT QUẢ HOẠT ĐỘNG KINH DOANH RIÊNG GIỮA NIÊN ĐỘ

PHẦN I – BÁO CÁO KẾT QUẢ HOẠT ĐỘNG KINH DOANH RIÊNG TỔNG HỢP
cho giai đoạn tài chính sáu tháng kết thúc ngày 30 tháng 6 năm 2020

Đơn vị tính: VND

Mã số	CHỈ TIÊU	Cho giai đoạn tài chính sáu tháng kết thúc ngày 30 tháng 6 năm 2020	Cho giai đoạn tài chính sáu tháng kết thúc ngày 30 tháng 6 năm 2019
10	1. Doanh thu thuần hoạt động kinh doanh bảo hiểm	834.971.004.828	754.830.875.516
12	2. Doanh thu hoạt động tài chính	142.506.381.429	121.280.161.753
13	3. Thu nhập khác	73.171.282	192.569.106
20	4. Tổng chi phí hoạt động kinh doanh bảo hiểm	(590.339.465.964)	(557.935.053.738)
22	5. Chi phí hoạt động tài chính	(11.273.624.673)	(3.288.377.518)
23	6. Chi phí quản lý doanh nghiệp	(187.465.007.868)	(171.666.209.923)
24	7. Chi phí khác	(39.826.776)	(98.507.450)
50	8. Tổng lợi nhuận kế toán trước thuế (50=10+12+13+20+22+23+24)	188.432.632.258	143.315.457.746
51	9. Chi phí thuế TNDN hiện hành	(33.750.964.414)	(26.285.503.480)
60	11. Lợi nhuận sau thuế thu nhập doanh nghiệp (60=50+51)	154.681.667.844	117.029.954.266

BÁO CÁO KẾT QUẢ HOẠT ĐỘNG KINH DOANH RIÊNG GIỮA NIÊN ĐỘ (tiếp theo)

PHẦN II – BÁO CÁO KẾT QUẢ HOẠT ĐỘNG KINH DOANH RIÊNG THEO HOẠT ĐỘNG
cho giai đoạn tài chính sáu tháng kết thúc ngày 30 tháng 6 năm 2020

Đơn vị tính: VND


Mã số	CHỈ TIÊU	Thuyết minh	Cho giai đoạn tài chính sáu tháng kết thúc ngày 30 tháng 6 năm 2020	Cho giai đoạn tài chính sáu tháng kết thúc ngày 30 tháng 6 năm 2019
01	1. Doanh thu phí bảo hiểm (01 = 01.1 + 01.2 + 01.3)	19	1.074.578.040.869	987.422.916.579
	Trong đó:			
01.1	- Phí bảo hiểm gốc		1.047.340.225.430	936.142.539.897
01.2	- Phí nhận tái bảo hiểm		78.625.287.409	84.809.852.172
01.3	- Tăng dự phòng phí bảo hiểm gốc và nhận tái bảo hiểm		(51.387.471.970)	(33.529.475.490)
02	2. Phí nhượng tái bảo hiểm (02 = 02.1 + 02.2)	20	(336.653.282.981)	(334.133.821.113)
	Trong đó:			
02.1	- Tổng phí nhượng tái bảo hiểm		(310.173.931.039)	(321.807.006.873)
02.2	- Giảm dự phòng phí nhượng tái bảo hiểm		(26.479.351.942)	(12.326.814.240)
03	3. Doanh thu phí bảo hiểm thuần (03 = 01 + 02)		737.924.757.888	653.289.095.466
04	4. Hoa hồng nhượng tái bảo hiểm và doanh thu khác hoạt động kinh doanh bảo hiểm (04 = 04.1 + 04.2)		97.046.246.940	101.541.780.050
	Trong đó:			
04.1	- Hoa hồng nhượng tái bảo hiểm	21	72.216.929.855	75.532.818.785
04.2	- Doanh thu khác hoạt động kinh doanh bảo hiểm	22	24.829.317.085	26.008.961.265
10	5. Doanh thu thuần hoạt động kinh doanh bảo hiểm (10 = 03 + 04)		834.971.004.828	754.830.875.516
11	6. Chi bồi thường (11 = 11.1 + 11.2)	23	(515.003.382.267)	(393.856.397.424)
	Trong đó:			
11.1	- Tổng chi bồi thường		(516.099.913.204)	(392.213.484.814)
11.2	- Các khoản giảm trừ		1.096.530.937	(1.642.912.610)
12	7. Thu bồi thường nhượng tái bảo hiểm		311.380.591.048	156.126.052.342
13	8. Tăng dự phòng bồi thường bảo hiểm gốc và nhận tái bảo hiểm		(82.453.563.011)	(122.441.296.847)
14	9. Tăng dự phòng bồi thường nhượng tái bảo hiểm		36.309.753.276	88.234.990.560
15	10. Tổng chi bồi thường bảo hiểm (15 = 11 + 12 + 13 + 14)	23	(249.766.600.954)	(271.936.651.369)
16	11. Tăng dự phòng dao động lớn	17.2	(8.157.915.818)	(6.991.453.852)


BÁO CÁO KẾT QUẢ HOẠT ĐỘNG KINH DOANH RIÊNG GIỮA NIÊN ĐỘ (tiếp theo)


PHẦN II – BÁO CÁO KẾT QUẢ HOẠT ĐỘNG KINH DOANH RIÊNG THEO HOẠT ĐỘNG
cho giai đoạn tài chính sáu tháng kết thúc ngày 30 tháng 6 năm 2020 (tiếp theo)

Đơn vị tính: VND

Mã số	CHỈ TIÊU	Thuyết minh	Cho giai đoạn tài chính sáu tháng kết thúc ngày 30 tháng 6 năm 2020	Cho giai đoạn tài chính sáu tháng kết thúc ngày 30 tháng 6 năm 2019
17	12. Chi phí khác hoạt động kinh doanh bảo hiểm (17 = 17.1 + 17.2)	24	(332.414.949.192)	(279.006.948.517)
	Trong đó:			
17.1	- Chi hoa hồng bảo hiểm		(94.896.909.721)	(85.916.501.023)
17.2	- Chi phí khác hoạt động kinh doanh bảo hiểm		(237.518.039.471)	(193.090.447.494)
18	13. Tổng chi phí hoạt động kinh doanh bảo hiểm (18 = 15 + 16 + 17)		(590.339.465.964)	(557.935.053.738)
19	14. Lợi nhuận gộp hoạt động kinh doanh bảo hiểm (19 = 10 + 18)		244.631.538.864	196.895.821.778
23	15. Doanh thu hoạt động tài chính	25	142.506.381.429	121.280.161.753
24	16. Chi phí hoạt động tài chính	26	(11.273.624.673)	(3.288.377.518)
25	17. Lợi nhuận hoạt động tài chính (25 = 23 + 24)		131.232.756.756	117.991.784.235
26	18. Chi phí quản lý doanh nghiệp	27	(187.465.007.868)	(171.666.209.923)
30	19. Lợi nhuận thuần từ hoạt động kinh doanh (30 = 19 + 25 + 26)		188.399.287.752	143.221.396.090
31	20. Thu nhập khác	28	73.171.282	192.569.106
32	21. Chi phí khác	29	(39.826.776)	(98.507.450)
40	22. Lợi nhuận khác (40 = 31 + 32)		33.344.506	94.061.656
50	23. Tổng lợi nhuận kế toán trước thuế (50 = 30 + 40)		188.432.632.258	143.315.457.746
51	24. Chi phí thuế TNDN hiện hành	30.1	(33.750.964.414)	(26.285.503.480)
60	25. Lợi nhuận sau thuế thu nhập doanh nghiệp (60 = 50 + 51)		154.681.667.844	117.029.954.266


Bà Kiều Thị Hồng Nhung
Chuyên viên
Ban Kế toán


Bà Nguyễn Thanh Mai
Phó Giám đốc phụ trách
Ban Kế toán


Ông Trần Hoài An
Tổng Giám đốc



Hà Nội, Việt Nam

Ngày 30 tháng 07 năm 2020

BÁO CÁO LƯU CHUYỂN TIỀN TỆ RIÊNG GIỮA NIÊN ĐỘ
cho giai đoạn tài chính sáu tháng kết thúc ngày 30 tháng 6 năm 2020

Đơn vị tính: VND

Mã số	CHỈ TIÊU	Thuyết minh	Cho giai đoạn tài chính sáu tháng kết thúc ngày 30 tháng 6 năm 2020	Cho giai đoạn tài chính sáu tháng kết thúc ngày 30 tháng 6 năm 2019
	I. LƯU CHUYỂN TIỀN TỪ HOẠT ĐỘNG KINH DOANH			
01	Lợi nhuận trước thuế		188.432.632.258	143.315.457.746
02	Điều chỉnh cho các khoản: Khấu hao tài sản cố định hữu hình và hao mòn tài sản cố định vô hình		2.407.834.529	2.978.739.923
03	Các khoản dự phòng		133.378.754.731	87.594.955.550
04	Lãi/(lỗ) chênh lệch tỷ giá hối đoái do đánh giá lại các khoản mục tiền tệ có gốc ngoại tệ		(1.107.541.987)	3.731.120.470
05	Lãi từ hoạt động đầu tư		(130.334.886.866)	(121.727.146.539)
06	Chi phí lãi vay		4.438.356	623.847.733
08	Lợi nhuận từ hoạt động kinh doanh trước thay đổi vốn lưu động		192.781.231.021	116.516.974.883
09	Tăng/(giảm) các khoản phải thu		(31.513.169.758)	23.578.303.547
10	Tăng hàng tồn kho		(2.432.000)	-
11	Tăng các khoản phải trả		58.275.212.526	58.622.618.451
12	Tăng chi phí trả trước		(17.816.904.201)	(10.128.132.860)
13	Tăng chứng khoán kinh doanh		(77.207.623.346)	(21.906.286.173)
14	Tiền lãi vay đã trả		(4.438.356)	(623.847.733)
15	Thuế thu nhập doanh nghiệp đã nộp	13	(24.054.177.445)	(26.906.148.017)
17	Tiền chi khác cho hoạt động kinh doanh		(19.691.694.116)	(9.639.159.862)
20	Lưu chuyển tiền thuần từ hoạt động kinh doanh		80.766.004.325	129.514.322.236
	II. LƯU CHUYỂN TIỀN TỪ HOẠT ĐỘNG ĐẦU TƯ			
21	Tiền chi để mua sắm, xây dựng tài sản cố định và các tài sản dài hạn khác		-	(1.242.600.000)
23	Tiền chi cho vay, mua các công cụ nợ của đơn vị khác/Tiền chi đầu tư vốn vào đơn vị khác		(2.011.721.490.672)	(3.137.000.000.000)
24	Tiền thu hồi cho vay, bán lại các công cụ nợ của đơn vị khác		1.954.366.369.456	2.909.500.000.000
27	Tiền lãi, cổ tức và lợi nhuận được chia		103.121.435.169	120.518.018.527
30	Lưu chuyển tiền thuần từ/(sử dụng vào) hoạt động đầu tư		45.766.313.953	(108.224.581.473)

BÁO CÁO LƯU CHUYỂN TIỀN TỆ RIÊNG GIỮA NIÊN ĐỘ (tiếp theo)
cho giai đoạn tài chính sáu tháng kết thúc ngày 30 tháng 6 năm 2020

Đơn vị tính: VND

Mã số	CHỈ TIÊU	Thuyết minh	Cho giai đoạn tài chính sáu tháng kết thúc ngày 30 tháng 6 năm 2020	Cho giai đoạn tài chính sáu tháng kết thúc ngày 30 tháng 6 năm 2019
	III. LƯU CHUYỂN TIỀN TỪ HOẠT ĐỘNG TÀI CHÍNH			
34	Tiền trả nợ gốc vay		(10.000.000.000)	-
40	Lưu chuyển tiền thuần sử dụng vào hoạt động tài chính		(10.000.000.000)	-
50	Lưu chuyển tiền thuần trong kỳ		116.532.318.278	21.289.740.763
60	Tiền và tương đương tiền đầu kỳ		105.692.923.157	58.406.605.294
61	Ảnh hưởng của thay đổi tỷ giá hối đoái quy đổi		352.186.240	536.694.661
70	Tiền và tương đương tiền cuối kỳ	4	222.577.427.675	80.233.040.718

Chịp

mm



Bà Kiều Thị Hồng Nhung
Chuyên viên
Ban Kế toán

Bà Nguyễn Thanh Mai
Phó Giám đốc phụ trách
Ban Kế toán

Ông Trần Hoài An
Tổng Giám đốc

Hà Nội, Việt Nam

Ngày 30 tháng 07 năm 2020

THUYẾT MINH BÁO CÁO TÀI CHÍNH RIÊNG GIỮA NIÊN ĐỘ
tại ngày 30 tháng 6 năm 2020 và cho giai đoạn tài chính sáu tháng kết thúc cùng ngày

1. THÔNG TIN TỔNG CÔNG TY

Tổng Công ty Cổ phần Bảo hiểm Ngân hàng Đầu tư và Phát triển Việt Nam ("Tổng Công ty") được thành lập vào ngày 01 tháng 10 năm 2010 theo Giấy phép Điều chỉnh số 11/GPĐC7/KDBH ngày 01 tháng 10 năm 2010 của Bộ Tài chính.

Tổng Công ty được thành lập trên cơ sở thực hiện cổ phần hóa Công ty Bảo hiểm BIDV – là công ty con của Ngân hàng TMCP Đầu tư và Phát triển Việt Nam ("BIDV"). Tổng Công ty được thành lập theo Giấy phép thành lập và hoạt động số 11GP/KDBH ngày 10 tháng 4 năm 2006 do Bộ Tài chính cấp. Ngày 05 tháng 8 năm 2010, Công ty đã thực hiện thành công việc chào bán cổ phần lần đầu ra công chúng. Tại thời điểm chuyển đổi thành công ty cổ phần, tổng số lượng cổ phần phát hành cho Ngân hàng Đầu tư và Phát triển Việt Nam chiếm 82,3%, các cổ đông khác chiếm 17,7% vốn điều lệ. Tại ngày 05 tháng 5 năm 2014, Tổng Công ty thực hiện phát hành cổ phần BIC theo chương trình quyền chọn mua cổ phần đối với cán bộ (ESOP) dẫn đến tỷ lệ cổ phần nắm giữ bởi BIDV chiếm 78,38%, các cổ đông khác chiếm 21,62% vốn điều lệ. Trong năm 2015, Tổng Công ty đã thực hiện tăng vốn thông qua việc chào bán cổ phần cho Cổ đông chiến lược (Fairfax Asia Limited) theo quyết định chấp thuận về việc tăng vốn điều lệ số 11836/BTC-QLBH và giấy phép điều chỉnh số 11/GPĐC14/KDBH ngày 25 tháng 12 năm 2015 do Bộ Tài chính cấp. Tại thời điểm lập báo cáo tài chính riêng giữa niên độ, tỷ lệ cổ phần nắm giữ bởi BIDV là 51%, cổ đông chiến lược Fairfax Asia Limited là 35%, các cổ đông khác chiếm 14% vốn điều lệ.

Một số thông tin quan trọng của Tổng công ty bao gồm:

Tên Công ty:	Tổng Công ty Cổ phần Bảo hiểm Ngân hàng Đầu tư và Phát triển Việt Nam
Địa chỉ trụ sở chính:	Tầng 16, tháp A, tòa nhà Vincom, 191 Bà Triệu, quận Hai Bà Trưng, thành phố Hà Nội
Lĩnh vực hoạt động:	Kinh doanh bảo hiểm phi nhân thọ, tái bảo hiểm, giám định tổn thất, hoạt động đầu tư tài chính và các hoạt động khác theo quy định của pháp luật.
Mạng lưới hoạt động:	26 công ty thành viên trên cả nước
Nhân viên:	993 người tại ngày 30 tháng 6 năm 2020
Vốn điều lệ:	1.172.768.950.000 VND tại ngày 30 tháng 6 năm 2020

Tại ngày 30 tháng 6 năm 2020, Tổng Công ty có một (01) công ty con như sau:

Công ty	Địa chỉ	Hoạt động chính	Tỷ lệ lợi ích của Tổng Công ty	Quyền biểu quyết của Tổng Công ty
Công ty Liên doanh Bảo hiểm Lào-Việt	Tầng 3, tháp LVB, số 44, đường Lanexang, bản Hatsady, huyện Chamthabouly, thủ đô Viêng Chăn, CHDCND Lào	Kinh doanh bảo hiểm phi nhân thọ, tái bảo hiểm, hoạt động đầu tư tài chính và các hoạt động khác theo quy định của pháp luật Cộng hòa Dân chủ Nhân dân Lào	65%	65%

THUYẾT MINH BÁO CÁO TÀI CHÍNH RIÊNG GIỮA NIÊN ĐỘ (tiếp theo)
tại ngày 30 tháng 6 năm 2020 và cho giai đoạn tài chính sáu tháng kết thúc cùng ngày

2. CƠ SỞ TRÌNH BÀY

2.1 Mục đích lập báo cáo tài chính riêng giữa niên độ

Tổng Công ty đã lập báo cáo tài chính riêng giữa niên độ này nhằm đáp ứng các yêu cầu về công bố thông tin, cụ thể là theo quy định tại Thông tư số 155/2015/TT-BTC - Hướng dẫn về việc công bố thông tin trên thị trường chứng khoán. Cũng theo quy định tại các văn bản này, Tổng Công ty cũng đã lập báo cáo tài chính hợp nhất giữa niên độ của Tổng Công ty và công ty con cho giai đoạn tài chính sáu tháng kết thúc ngày 30 tháng 6 năm 2020 ("Báo cáo tài chính hợp nhất giữa niên độ") đề Ngày 30 tháng 07 năm 2020.

Người sử dụng báo cáo tài chính riêng giữa niên độ nên đọc báo cáo này cùng với báo cáo tài chính hợp nhất giữa niên độ nói trên để có được các thông tin đầy đủ về tình hình tài chính hợp nhất giữa niên độ, kết quả hoạt động kinh doanh hợp nhất giữa niên độ và tình hình lưu chuyển tiền tệ hợp nhất giữa niên độ của Tổng Công ty và công ty con.

2.2 Chuẩn mực và Chế độ kế toán áp dụng

Báo cáo tài chính riêng giữa niên độ của Tổng Công ty được trình bày bằng đồng Việt Nam ("VND") phù hợp với Chế độ Kế toán áp dụng cho các doanh nghiệp bảo hiểm ban hành kèm theo Thông tư số 232/2012/TT-BTC ngày 28 tháng 12 năm 2012 của Bộ Tài chính hướng dẫn kế toán áp dụng đối với doanh nghiệp bảo hiểm phi nhân thọ, doanh nghiệp tái bảo hiểm và chi nhánh doanh nghiệp bảo hiểm phi nhân thọ nước ngoài, Chế độ kế toán doanh nghiệp Việt Nam và các Chuẩn mực Kế toán Việt Nam do Bộ Tài chính ban hành theo:

- ▶ Quyết định số 149/2001/QĐ-BTC ngày 31 tháng 12 năm 2001 về việc ban hành bốn Chuẩn mực kế toán Việt Nam (Đợt 1);
- ▶ Quyết định số 165/2002/QĐ-BTC ngày 31 tháng 12 năm 2002 về việc ban hành sáu Chuẩn mực kế toán Việt Nam (Đợt 2);
- ▶ Quyết định số 234/2003/QĐ-BTC ngày 30 tháng 12 năm 2003 về việc ban hành sáu Chuẩn mực kế toán Việt Nam (Đợt 3);
- ▶ Quyết định số 12/2005/QĐ-BTC ngày 15 tháng 02 năm 2005 về việc ban hành sáu Chuẩn mực kế toán Việt Nam (Đợt 4); và
- ▶ Quyết định số 100/2005/QĐ-BTC ngày 28 tháng 12 năm 2005 về việc ban hành bốn Chuẩn mực kế toán Việt Nam (Đợt 5).

Theo đó, báo cáo tài chính riêng giữa niên độ được trình bày kèm theo và việc sử dụng các báo cáo này không dành cho các đối tượng không được cung cấp các thông tin về các thủ tục và nguyên tắc và thông lệ kế toán tại Việt Nam và hơn nữa không được chủ định trình bày tình hình tài chính riêng giữa niên độ, kết quả hoạt động kinh doanh riêng giữa niên độ và lưu chuyển tiền tệ riêng giữa niên độ theo các nguyên tắc và thông lệ kế toán được chấp nhận rộng rãi ở các nước và lãnh thổ khác ngoài Việt Nam.

THUYẾT MINH BÁO CÁO TÀI CHÍNH RIÊNG GIỮA NIÊN ĐỘ (tiếp theo)
tại ngày 30 tháng 6 năm 2020 và cho giai đoạn tài chính sáu tháng kết thúc cùng ngày

2. CƠ SỞ TRÌNH BÀY (tiếp theo)

2.3 Hình thức sổ kế toán áp dụng

Hình thức sổ kế toán được áp dụng của Tổng Công ty là Nhật ký sổ cái.

2.4 Kỳ kế toán năm

Kỳ kế toán năm của Tổng Công ty bắt đầu từ ngày 1 tháng 1 và kết thúc ngày 31 tháng 12. Báo cáo tài chính riêng giữa niên độ này được lập cho giai đoạn tài chính sáu tháng kết thúc ngày 30 tháng 6 năm 2020.

2.5 Đơn vị tiền tệ sử dụng trong kế toán

Báo cáo tài chính riêng giữa niên độ được lập bằng đơn vị tiền tệ trong kế toán của Tổng Công ty là đồng Việt Nam ("VND").

3. TÓM TẮT CÁC CHÍNH SÁCH KẾ TOÁN CHỦ YẾU

3.1 Thay đổi chính sách kế toán

Các chính sách kế toán của Tổng Công ty sử dụng để lập báo cáo tài chính riêng giữa niên độ được áp dụng nhất quán với các chính sách kế toán sử dụng để lập báo cáo tài chính riêng cho năm tài chính kết thúc ngày 31 tháng 12 năm 2019.

3.2 Tiền và các khoản tương đương tiền

Tiền và các khoản tương đương tiền bao gồm tiền mặt tại quỹ, tiền gửi ngân hàng, các khoản đầu tư ngắn hạn có thời hạn gốc không quá ba tháng, có tính thanh khoản cao, có khả năng chuyển đổi dễ dàng thành các lượng tiền xác định và không có nhiều rủi ro trong chuyển đổi thành tiền.

3.3 Các khoản phải thu

Các khoản phải thu được trình bày trên báo cáo tài chính riêng giữa niên độ theo giá trị ghi sổ các khoản phải thu từ khách hàng và phải thu khác sau khi trừ các khoản dự phòng được lập cho các khoản phải thu khó đòi.

Dự phòng nợ phải thu khó đòi thể hiện phần giá trị của các khoản phải thu mà Tổng Công ty dự kiến không có khả năng thu hồi tại ngày kết thúc kỳ kế toán. Tăng hoặc giảm số dư tài khoản dự phòng được hạch toán vào chi phí quản lý doanh nghiệp trên báo cáo kết quả hoạt động kinh doanh riêng giữa niên độ.

Đối với các khoản nợ phải thu quá hạn thanh toán thì mức trích lập dự phòng theo hướng dẫn của Thông tư số 48/2019/TT-BTC do Bộ Tài chính ban hành ngày 08 tháng 08 năm 2019 ("Thông tư 48") như sau:

<u>Thời gian quá hạn</u>	<u>Mức trích dự phòng</u>
Từ trên sáu (06) tháng đến dưới một (01) năm	30%
Từ một (01) năm đến dưới hai (02) năm	50%
Từ hai (02) năm đến dưới ba (03) năm	70%
Từ ba (03) năm trở lên	100%

THUYẾT MINH BÁO CÁO TÀI CHÍNH RIÊNG GIỮA NIÊN ĐỘ (tiếp theo)
tại ngày 30 tháng 6 năm 2020 và cho giai đoạn tài chính sáu tháng kết thúc cùng ngày

3. TÓM TẮT CÁC CHÍNH SÁCH KẾ TOÁN CHỦ YẾU (tiếp theo)

3.4 Tài sản cố định

Tài sản cố định được ghi nhận theo nguyên giá trừ đi giá trị khấu hao/hao mòn lũy kế.

Nguyên giá tài sản cố định bao gồm giá mua và những chi phí có liên quan trực tiếp đến việc đưa tài sản vào hoạt động như dự kiến.

Các chi phí mua sắm, nâng cấp và đổi mới tài sản cố định được ghi tăng nguyên giá của tài sản và chi phí bảo trì, sửa chữa được hạch toán vào báo cáo kết quả hoạt động kinh doanh riêng giữa niên độ khi phát sinh.

Khi tài sản cố định được bán hay thanh lý, các khoản lãi hoặc lỗ phát sinh do thanh lý tài sản (là phần chênh lệch giữa giữa tiền thu thuần từ việc bán tài sản với giá trị còn lại của tài sản) được hạch toán vào kết quả hoạt động kinh doanh riêng giữa niên độ.

3.5 Khấu hao và hao mòn

Khấu hao tài sản cố định hữu hình và hao mòn tài sản cố định vô hình được trích theo phương pháp khấu hao đường thẳng trong suốt thời gian hữu dụng ước tính của các tài sản như sau:

Nhà cửa, vật kiến trúc	5 - 25 năm
Máy móc, thiết bị	3 - 7 năm
Phương tiện vận tải	6 năm
Thiết bị văn phòng	3 năm
Tài sản cố định hữu hình khác	4 năm
Phần mềm máy tính	3 năm
Quyền sử dụng đất vô thời hạn	Không khấu hao

3.6 Thuế tài sản

Các khoản tiền thuế theo hợp đồng thuê hoạt động được hạch toán vào báo cáo kết quả hoạt động kinh doanh riêng giữa niên độ theo phương pháp đường thẳng trong thời hạn của hợp đồng thuê.

3.7 Chi phí trả trước

Chi phí trả trước bao gồm các chi phí trả trước ngắn hạn hoặc chi phí trả trước dài hạn trên bảng cân đối kế toán riêng giữa niên độ và được phân bổ trong khoảng thời gian trả trước hoặc thời gian các lợi ích kinh tế tương ứng được tạo ra từ các chi phí này.

THUYẾT MINH BÁO CÁO TÀI CHÍNH RIÊNG GIỮA NIÊN ĐỘ (tiếp theo)
tại ngày 30 tháng 6 năm 2020 và cho giai đoạn tài chính sáu tháng kết thúc cùng ngày

3. TÓM TẮT CÁC CHÍNH SÁCH KẾ TOÁN CHỦ YẾU (tiếp theo)

3.8 Các khoản đầu tư

Đầu tư vào công ty con

Khoản đầu tư vào công ty con mà trong đó Tổng Công ty nắm quyền kiểm soát được trình bày theo phương pháp giá gốc.

Các khoản phân phối mà Tổng Công ty nhận được từ số lợi nhuận lũy kế của công ty con sau ngày Tổng Công ty nắm quyền kiểm soát được ghi nhận vào báo cáo kết quả hoạt động kinh doanh riêng giữa niên độ của Tổng Công ty. Các khoản phân phối khác được xem như phần thu hồi của các khoản đầu tư và được trừ vào giá trị đầu tư.

Chứng khoán kinh doanh và đầu tư góp vốn vào đơn vị khác

Chứng khoán kinh doanh và đầu tư góp vốn vào đơn vị khác được ghi nhận theo giá gốc.

Đầu tư nắm giữ đến ngày đáo hạn

Các khoản đầu tư nắm giữ đến ngày đáo hạn được ghi nhận theo giá gốc. Sau khi ghi nhận ban đầu, các khoản đầu tư này được ghi nhận theo giá trị có thể thu hồi. Các khoản suy giảm giá trị của khoản đầu tư nếu phát sinh được hạch toán vào chi phí tài chính trong báo cáo kết quả hoạt động kinh doanh riêng giữa niên độ và giảm trừ trực tiếp giá trị đầu tư.

Dự phòng giảm giá trị các khoản đầu tư

Dự phòng cho việc giảm giá trị của các khoản đầu tư được lập khi có bằng chứng chắc chắn cho thấy có sự suy giảm giá trị của các khoản đầu tư này vào ngày kết thúc kỳ kế toán. Tăng hoặc giảm số dư dự phòng được hạch toán vào chi phí tài chính trong báo cáo kết quả hoạt động kinh doanh riêng giữa niên độ.

3.9 Các khoản phải trả và chi phí trích trước

Các khoản phải trả và chi phí trích trước được ghi nhận cho số tiền phải trả trong tương lai liên quan đến hàng hóa và dịch vụ đã nhận được không phụ thuộc vào việc Tổng Công ty đã nhận được hóa đơn của nhà cung cấp hay chưa.

3.10 Lợi ích nhân viên

3.10.1 Trợ cấp hưu trí

Trợ cấp hưu trí được Bảo hiểm Xã hội Việt Nam trả cho nhân viên của Tổng Công ty đã nghỉ hưu. Tổng Công ty có trách nhiệm đóng góp một phần vào khoản trợ cấp này bằng cách đóng bảo hiểm xã hội hàng tháng cho Cơ quan Bảo Hiểm Xã hội ở mức 17.5% lương cơ bản của nhân viên.

Tổng Công ty đã ban hành quy định số 100/QĐ-HĐQT ngày 01 tháng 8 năm 2014 về chế độ hưu trí với cán bộ nhân viên Tổng Công ty. Chế độ hưu trí bao gồm các quyền lợi như nghỉ dưỡng sức, nghỉ phép năm, thăm quan, nghỉ mát, trợ cấp hưu trí theo chức danh, vị trí, thâm niên công tác và trợ cấp khác trên cơ sở thành tích thi đua.

THUYẾT MINH BÁO CÁO TÀI CHÍNH RIÊNG GIỮA NIÊN ĐỘ (tiếp theo)
tại ngày 30 tháng 6 năm 2020 và cho giai đoạn tài chính sáu tháng kết thúc cùng ngày

3. TÓM TẮT CÁC CHÍNH SÁCH KẾ TOÁN CHỦ YẾU (tiếp theo)

3.10 Lợi ích nhân viên (tiếp theo)

3.10.2 Quỹ bảo hiểm thất nghiệp

Theo Luật Bảo hiểm Xã hội và Nghị định số 127/2008/NĐ-CP ngày 12 tháng 12 năm 2008 của Chính phủ, Quỹ bảo hiểm thất nghiệp được áp dụng từ ngày 01 tháng 01 năm 2009 theo đó người lao động đóng 1% tiền lương, tiền công tháng đóng bảo hiểm thất nghiệp, người sử dụng lao động đóng 1% quỹ tiền lương, tiền công đóng bảo hiểm thất nghiệp của những người lao động tham gia bảo hiểm thất nghiệp và Nhà nước hỗ trợ từ ngân sách bằng 1% quỹ tiền lương, tiền công đóng bảo hiểm thất nghiệp của những người lao động tham gia bảo hiểm thất nghiệp.

3.11 Các quỹ dự phòng nghiệp vụ

Các quỹ dự phòng nghiệp vụ bao gồm dự phòng nghiệp vụ bảo hiểm phi nhân thọ và dự phòng nghiệp vụ bảo hiểm sức khỏe.

Tổng Công ty thực hiện trích lập các khoản dự phòng nghiệp vụ bảo hiểm theo các phương pháp được quy định tại Thông tư số 50/2017/TT-BTC ngày 01 tháng 7 năm 2017 của Bộ Tài chính ("Thông tư 50") như sau:

a) Dự phòng nghiệp vụ bảo hiểm phi nhân thọ

(i) Dự phòng phí chưa được hưởng

Tổng Công ty áp dụng phương pháp "từng ngày" để tính phí bảo hiểm chưa được hưởng cho tất cả các loại hình bảo hiểm theo công thức sau:

$$\text{Dự phòng phí chưa được hưởng} = \frac{\text{Phí bảo hiểm} * \text{Số ngày bảo hiểm còn lại của hợp đồng bảo hiểm, tái bảo hiểm}}{\text{Tổng số ngày bảo hiểm theo hợp đồng bảo hiểm, tái bảo hiểm}}$$

(ii) Dự phòng bồi thường

Dự phòng bồi thường bao gồm dự phòng bồi thường cho các tổn thất đã khiếu nại nhưng chưa được giải quyết tại thời điểm cuối giai đoạn tài chính và dự phòng bồi thường cho các tổn thất đã phát sinh trách nhiệm bảo hiểm chưa khiếu nại.

- ▶ Dự phòng bồi thường cho các tổn thất đã phát sinh thuộc trách nhiệm bảo hiểm nhưng chưa được giải quyết tại thời điểm cuối giai đoạn tài chính: được trích lập cho từng nghiệp vụ bảo hiểm theo phương pháp ước tính số tiền bồi thường cho từng vụ tổn thất thuộc trách nhiệm bảo hiểm mà bên được bảo hiểm đã thông báo tới hoặc đã yêu cầu công ty bảo hiểm bồi thường nhưng đến cuối giai đoạn tài chính chưa được giải quyết theo quy định tại Thông tư 50; và
- ▶ Dự phòng bồi thường cho các tổn thất đã phát sinh trách nhiệm bảo hiểm nhưng chưa thông báo hoặc chưa yêu cầu bồi thường (IBNR) được trích lập theo tỷ lệ 3% phí bảo hiểm đối với từng nghiệp vụ bảo hiểm.

THUYẾT MINH BÁO CÁO TÀI CHÍNH RIÊNG GIỮA NIÊN ĐỘ (tiếp theo)
tại ngày 30 tháng 6 năm 2020 và cho giai đoạn tài chính sáu tháng kết thúc cùng ngày

3. TÓM TẮT CÁC CHÍNH SÁCH KẾ TOÁN CHỦ YẾU (tiếp theo)

3.11 Các quỹ dự phòng nghiệp vụ (tiếp theo)

(iii) Dự phòng dao động lớn

Dự phòng dao động lớn được Tổng Công ty trích lập hàng năm cho các dao động lớn về tổn thất. Tỷ lệ trích lập được Tổng Công ty sử dụng trong kỳ là 1% tổng phí giữ lại của từng loại hình bảo hiểm. Số dư quỹ dự phòng dao động lớn tối đa bằng 100% mức phí giữ lại trong giai đoạn tài chính (không bao gồm nghiệp vụ bảo hiểm sức khỏe) của Tổng Công ty.

Vào ngày 28 tháng 12 năm 2005, Bộ Tài chính đã ban hành Quyết định số 100/2005/QĐ-BTC về việc ban hành bốn chuẩn mực kế toán ("CMKT") mới, bao gồm CMKT số 19 về Hợp đồng bảo hiểm. Theo đó, kể từ tháng 01 năm 2006, việc trích lập dự phòng dao động lớn là không cần thiết do dự phòng này phản ánh "các yêu cầu đòi bồi thường không tồn tại tại thời điểm lập báo cáo tài chính". Tuy nhiên, do Bộ Tài chính chưa có hướng dẫn cụ thể việc áp dụng CMKT số 19 và theo quy định tại Nghị định số 73/2016/NĐ-CP do Chính phủ ban hành ngày 01 tháng 7 năm 2016 về việc quy định chi tiết thi hành luật kinh doanh bảo hiểm và luật sửa đổi, bổ sung một số điều của Luật kinh doanh bảo hiểm, Tổng Công ty hiện vẫn trích lập dự phòng dao động lớn trên báo cáo tài chính riêng giữa niên độ cho giai đoạn tài chính sáu tháng kết thúc ngày 30 tháng 6 năm 2020.

b) Dự phòng nghiệp vụ bảo hiểm sức khỏe

(i) Dự phòng toán học

Dự phòng toán học được trích lập cho các hợp đồng bảo hiểm, tái bảo hiểm (hợp đồng bảo hiểm) sức khỏe có thời hạn trên 1 năm, như sau:

$$\text{Dự phòng toán học} = \frac{\text{Phí bảo hiểm} * \text{Số ngày bảo hiểm còn lại của hợp đồng bảo hiểm, tái bảo hiểm}}{\text{Tổng số ngày bảo hiểm theo hợp đồng bảo hiểm, tái bảo hiểm}}$$

(ii) Dự phòng phí chưa được hưởng

Dự phòng phí chưa được hưởng được trích lập cho các các hợp đồng bảo hiểm sức khỏe có thời hạn dưới 1 năm, Tổng Công ty áp dụng phương pháp trích lập dự phòng phí chưa được hưởng theo hệ số của thời hạn hợp đồng bảo hiểm – phương pháp trích lập phí theo từng ngày, như sau:

$$\text{Dự phòng phí chưa được hưởng} = \frac{\text{Phí bảo hiểm} * \text{Số ngày bảo hiểm còn lại của hợp đồng bảo hiểm, tái bảo hiểm}}{\text{Tổng số ngày bảo hiểm theo hợp đồng bảo hiểm, tái bảo hiểm}}$$

THUYẾT MINH BÁO CÁO TÀI CHÍNH RIÊNG GIỮA NIÊN ĐỘ (tiếp theo)
tại ngày 30 tháng 6 năm 2020 và cho giai đoạn tài chính sáu tháng kết thúc cùng ngày

3. TÓM TẮT CÁC CHÍNH SÁCH KẾ TOÁN CHỦ YẾU (tiếp theo)

3.11 Các quỹ dự phòng nghiệp vụ (tiếp theo)

b) Nghiệp vụ bảo hiểm sức khỏe (tiếp theo)

(iii) Dự phòng bồi thường

- ▶ Dự phòng bồi thường cho các tổn thất đã phát sinh thuộc trách nhiệm bảo hiểm nhưng chưa được giải quyết tại thời điểm cuối giai đoạn tài chính: được trích lập cho nghiệp vụ bảo hiểm sức khỏe theo phương pháp ước tính số tiền bồi thường cho từng vụ tổn thất thuộc trách nhiệm bảo hiểm mà bên bảo hiểm đã thông báo tới hoặc đã yêu cầu công ty bảo hiểm bồi thường nhưng tại thời điểm cuối giai đoạn tài chính chưa được giải quyết; và
- ▶ Dự phòng bồi thường cho các tổn thất đã phát sinh trách nhiệm bảo hiểm nhưng chưa thông báo hoặc chưa yêu cầu bồi thường (IBNR) được trích lập theo tỷ lệ 3% phí bảo hiểm đối với nghiệp vụ bảo hiểm sức khỏe.

iv) Dự phòng đảm bảo cân đối

Mức trích lập hằng năm là 1% phí bảo hiểm giữ lại và được hạch toán vào tài khoản dự phòng dao động lớn trên bảng cân đối kế toán riêng giữa niên độ.

3.12 Các nghiệp vụ bằng ngoại tệ

Các nghiệp vụ phát sinh bằng các đơn vị tiền tệ khác với đơn vị tiền tệ trong kế toán của Tổng Công ty được hạch toán theo tỷ giá giao dịch thực tế vào ngày phát sinh nghiệp vụ theo nguyên tắc sau:

- ▶ Nghiệp vụ làm phát sinh các khoản phải thu được hạch toán theo tỷ giá mua của ngân hàng thương mại nơi Tổng Công ty chỉ định khách hàng thanh toán;
- ▶ Nghiệp vụ làm phát sinh các khoản phải trả được hạch toán theo tỷ giá bán của ngân hàng thương mại nơi Tổng Công ty dự kiến giao dịch;
- ▶ Giao dịch góp vốn hoặc nhận vốn góp được hạch toán theo tỷ giá mua ngoại tệ của ngân hàng nơi doanh nghiệp mở tài khoản để nhận vốn của nhà đầu tư; và
- ▶ Giao dịch mua sắm tài sản hoặc các khoản chi phí được thanh toán bằng ngoại tệ (không qua các tài khoản phải trả) được hạch toán theo tỷ giá mua của ngân hàng thương mại nơi Tổng Công ty thực hiện thanh toán.

Tại ngày kết thúc kỳ kế toán, các khoản mục tiền tệ có gốc ngoại tệ được đánh giá lại theo tỷ giá giao dịch thực tế tại ngày của bảng cân đối kế toán riêng giữa niên độ theo nguyên tắc sau:

- ▶ Các khoản mục tiền tệ được phân loại là tài sản được đánh giá lại theo tỷ giá mua của ngân hàng thương mại nơi Tổng Công ty thường xuyên có giao dịch; và
- ▶ Các khoản mục tiền tệ được phân loại là nợ phải trả được đánh giá lại theo tỷ giá bán của ngân hàng thương mại nơi Tổng Công ty thường xuyên có giao dịch.

Tất cả các khoản chênh lệch tỷ giá phát sinh được hạch toán vào báo cáo kết quả hoạt động kinh doanh riêng giữa niên độ.

THUYẾT MINH BÁO CÁO TÀI CHÍNH RIÊNG GIỮA NIÊN ĐỘ (tiếp theo)
tại ngày 30 tháng 6 năm 2020 và cho giai đoạn tài chính sáu tháng kết thúc cùng ngày

3. TÓM TẮT CÁC CHÍNH SÁCH KẾ TOÁN CHỦ YẾU (tiếp theo)

3.13 Phân chia lợi nhuận

Lợi nhuận thuần sau thuế thu nhập doanh nghiệp (không bao gồm lãi từ giao dịch mua giá rẻ) có thể được chia cho các cổ đông sau khi được Đại hội đồng cổ đông phê duyệt và sau khi đã trích lập các quỹ dự phòng và chi trả thù lao cho Hội đồng quản trị theo Điều lệ của Tổng Công ty và các quy định của pháp luật Việt Nam.

Tổng Công ty trích lập các quỹ sau từ lợi nhuận thuần sau thuế thu nhập doanh nghiệp của Tổng Công ty theo đề nghị của Hội đồng Quản trị và được các cổ đông phê duyệt tại Đại hội đồng cổ đông thường niên:

- ▶ Quỹ dự trữ bắt buộc được trích lập với mục đích bổ sung vốn điều lệ và đảm bảo khả năng thanh toán của Tổng Công ty. Quỹ dự trữ bắt buộc được trích lập bằng 5% lợi nhuận sau thuế hàng năm, và số dư tối đa là 10% vốn điều lệ theo Nghị định 73/2016/NĐ-CP ngày 01 tháng 7 năm 2016 ban hành bởi Bộ Tài chính.
- ▶ Quỹ khen thưởng, phúc lợi được trích lập để khen thưởng, khuyến khích vật chất, đem lại lợi ích chung và nâng cao phúc lợi cho công nhân viên, và được trình bày như một khoản phải trả trên bảng cân đối kế toán riêng giữa niên độ.
- ▶ Quỹ đầu tư phát triển được trích lập từ lợi nhuận sau thuế thu nhập doanh nghiệp và được sử dụng vào việc đầu tư mở rộng quy mô sản xuất, kinh doanh hoặc đầu tư chiều sâu của doanh nghiệp.

3.14 Ghi nhận doanh thu

Doanh thu được ghi nhận khi khả năng nhận được các lợi ích kinh tế có thể xác định được một cách chắc chắn. Doanh thu được xác định theo giá trị hợp lý của các khoản đã thu hoặc sẽ thu được sau khi trừ đi các khoản chiết khấu thương mại, giảm giá hàng bán và hàng bán bị trả lại. Các điều kiện ghi nhận cụ thể sau đây cũng phải được đáp ứng trước khi ghi nhận doanh thu:

(i) Doanh thu phí bảo hiểm gốc

Doanh thu phí bảo hiểm gốc được ghi nhận khi đáp ứng được những điều kiện sau: (1) hợp đồng đã được giao kết giữa doanh nghiệp kinh doanh bảo hiểm và bên mua bảo hiểm đã đóng đủ phí bảo hiểm; (2) có bằng chứng về việc hợp đồng bảo hiểm đã được giao kết và bên mua bảo hiểm đã đóng đủ phí bảo hiểm và (3) Hợp đồng bảo hiểm được giao kết và doanh nghiệp kinh doanh bảo hiểm có thỏa thuận cho bên mua bảo hiểm nợ phí bảo hiểm thì doanh nghiệp kinh doanh bảo hiểm vẫn phải hạch toán vào thu nhập khoản tiền cho bên mua bảo hiểm nợ mặc dù bên mua bảo hiểm chưa đóng phí bảo hiểm. Theo Thông tư 50, thời hạn thanh toán phí bảo hiểm không quá 30 ngày kể từ ngày hợp đồng bảo hiểm có hiệu lực. Trường hợp đóng phí bảo hiểm theo kỳ, Tổng Công ty hạch toán doanh thu khoản phí bảo hiểm của kỳ đóng phí bảo hiểm đầu tiên khi hợp đồng bảo hiểm có hiệu lực và chỉ hạch toán doanh thu khoản phí bảo hiểm của các kỳ đóng phí bảo hiểm tiếp theo khi bên mua bảo hiểm đã đóng đủ phí bảo hiểm theo thỏa thuận tại hợp đồng bảo hiểm. Trường hợp bên mua bảo hiểm không đóng đủ phí bảo hiểm theo thời hạn thanh toán phí bảo hiểm, hợp đồng bảo hiểm sẽ tự chấm dứt hiệu lực khi hết thời hạn thanh toán phí bảo hiểm.

Phí bảo hiểm nhận trước khi chưa đến hạn tại ngày cuối kỳ kế toán được ghi nhận vào "Doanh thu chưa thực hiện ngắn hạn" trên bảng cân đối kế toán riêng giữa niên độ.

Các khoản hoàn hoặc giảm phí bảo hiểm gốc được ghi nhận là các khoản giảm trừ doanh thu và được theo dõi riêng, cuối kỳ kết chuyển vào tài khoản doanh thu phí bảo hiểm gốc để tính doanh thu thuần.

THUYẾT MINH BÁO CÁO TÀI CHÍNH RIÊNG GIỮA NIÊN ĐỘ (tiếp theo)
tại ngày 30 tháng 6 năm 2020 và cho giai đoạn tài chính sáu tháng kết thúc cùng ngày

3. TÓM TẮT CÁC CHÍNH SÁCH KÊ TOÁN CHỦ YẾU (tiếp theo)

3.14 Ghi nhận doanh thu (tiếp theo)

(ii) Tiền lãi

Doanh thu được ghi nhận khi tiền lãi phát sinh trên cơ sở dồn tích (có tính đến lợi tức mà tài sản đem lại) trừ khi khả năng thu hồi tiền lãi không chắc chắn.

(iii) Cổ tức

Doanh thu được ghi nhận khi quyền được nhận khoản thanh toán cổ tức của Tổng Công ty được xác lập.

(iv) Doanh thu khác

Các khoản doanh thu khác được ghi nhận vào báo cáo kết quả hoạt động kinh doanh riêng giữa niên độ khi phát sinh.

3.15 Ghi nhận chi phí

(i) Chi bồi thường

Chi phí bồi thường được ghi nhận khi hồ sơ bồi thường hoàn tất và được người có thẩm quyền phê duyệt. Trường hợp chưa có kết luận về số tiền bồi thường cuối cùng nhưng Tổng Công ty chắc chắn tổn thất thuộc trách nhiệm bảo hiểm và đã thanh toán một phần số tiền bồi thường cho khách hàng theo đề nghị của khách hàng thì số tiền bồi thường đã thanh toán cũng được ghi nhận vào chi phí bồi thường. Những vụ bồi thường chưa được phê duyệt tại thời điểm cuối giai đoạn tài chính được coi là chưa giải quyết và được thống kê để trích lập dự phòng bồi thường.

(ii) Chi hoa hồng

Hoa hồng của mỗi loại sản phẩm được tính theo tỷ lệ phần trăm trên doanh thu phí bảo hiểm gốc theo quy định tại Thông tư 50. Chi phí hoa hồng được phân bổ và ghi nhận trên báo cáo kết quả hoạt động kinh doanh trong kỳ tương ứng với phí bảo hiểm được hưởng.

(iii) Chi phí khen thưởng và chi hỗ trợ đại lý

Chi phí khen thưởng đại lý và chi hỗ trợ đại lý bảo hiểm phi nhân thọ, bảo hiểm sức khỏe được hạch toán vào báo cáo kết quả hoạt động kinh doanh riêng trên cơ sở dồn tích, tương ứng với các hợp đồng bảo hiểm đã khai thác được trong giai đoạn tài chính nhưng không vượt quá 50% hoa hồng bảo hiểm của các hợp đồng bảo hiểm đã khai thác trong giai đoạn tài chính.

THUYẾT MINH BÁO CÁO TÀI CHÍNH RIÊNG GIỮA NIÊN ĐỘ (tiếp theo)
tại ngày 30 tháng 6 năm 2020 và cho giai đoạn tài chính sáu tháng kết thúc cùng ngày

3. TÓM TẮT CÁC CHÍNH SÁCH KẾ TOÁN CHỦ YẾU (tiếp theo)

3.15 Ghi nhận chi phí (tiếp theo)

(iv) Chi phí quản lý doanh nghiệp

Chi phí quản lý doanh nghiệp được ghi nhận vào báo cáo kết quả hoạt động kinh doanh riêng giữa niên độ khi phát sinh.

(v) Thuê tài sản

Các khoản tiền thuê theo hợp đồng thuê hoạt động được hạch toán vào kết quả hoạt động kinh doanh riêng giữa niên độ theo phương pháp đường thẳng trong thời hạn của hợp đồng thuê.

(vi) Chi phí khác

Các chi phí khác được ghi nhận vào báo cáo kết quả hoạt động kinh doanh riêng giữa niên độ khi phát sinh.

3.16 Ghi nhận hoạt động kinh doanh tái bảo hiểm

(i) Nhượng tái bảo hiểm

Phí nhượng tái bảo hiểm theo các thỏa thuận tái bảo hiểm cố định được ghi nhận khi doanh thu phí bảo hiểm gốc nằm trong phạm vi các thỏa thuận này đã được ghi nhận.

Phí nhượng tái bảo hiểm tạm thời được ghi nhận khi hợp đồng tái bảo hiểm tạm thời đã được ký kết và doanh thu phí bảo hiểm gốc nằm trong phạm vi hợp đồng này đã được ghi nhận.

Thu bồi thường nhượng tái bảo hiểm được ghi nhận khi có bằng chứng hiện hữu về nghĩa vụ của bên nhận tái bảo hiểm.

Hoa hồng nhượng tái bảo hiểm được ghi nhận khi phí nhượng tái bảo hiểm được ghi nhận. Cuối giai đoạn tài chính, khoản hoa hồng nhượng tái bảo hiểm chưa được tính vào doanh thu kỳ này tương ứng với phí nhượng tái bảo hiểm chưa được hưởng phải được xác định để chuyển sang phân bổ vào các giai đoạn tài chính sau theo phương pháp trích lập dự phòng phí bảo hiểm đã đăng ký với Bộ Tài chính.

(ii) Nhận tái bảo hiểm

Nhận tái bảo hiểm theo các thỏa thuận tái bảo hiểm cố định:

- ▶ Thu nhập và chi phí liên quan đến các hoạt động nhận tái bảo hiểm theo các thỏa thuận tái bảo hiểm cố định được ghi nhận khi nhận được các bằng thanh toán từ các công ty nhượng tái bảo hiểm. Tại thời điểm lập báo cáo tài chính riêng giữa niên độ, doanh thu và chi phí liên quan đến những giao dịch nằm trong phạm vi của các thỏa thuận tái bảo hiểm cố định nhưng chưa nhận được bằng thanh toán từ các công ty nhượng tái bảo hiểm sẽ được ước tính để hạch toán vào báo cáo kết quả kinh doanh riêng giữa niên độ dựa trên số liệu thống kê và số liệu ước tính của Tổng Công ty.

THUYẾT MINH BÁO CÁO TÀI CHÍNH RIÊNG GIỮA NIÊN ĐỘ (tiếp theo)
tại ngày 30 tháng 6 năm 2020 và cho giai đoạn tài chính sáu tháng kết thúc cùng ngày

3. TÓM TẮT CÁC CHÍNH SÁCH KẾ TOÁN CHỦ YẾU (tiếp theo)

3.16 Ghi nhận hoạt động kinh doanh tái bảo hiểm (tiếp theo)

(ii) Nhận tái bảo hiểm (tiếp theo)

Nhận tái bảo hiểm theo các hợp đồng tái bảo hiểm tạm thời:

- ▶ Doanh thu phí nhận tái bảo hiểm được ghi nhận khi hợp đồng tái bảo hiểm tạm thời đã được ký kết và đã nhận được bảng kê thanh toán (đối với từng thỏa thuận tái bảo hiểm tạm thời) từ công ty nhượng tái bảo hiểm;
- ▶ Chi bồi thường nhận tái bảo hiểm được ghi nhận khi phát sinh nghĩa vụ bồi thường theo cam kết và nhận được bảng kê thanh toán từ công ty nhượng tái bảo hiểm; và
- ▶ Hoa hồng nhận tái bảo hiểm được ghi khi phí nhận tái bảo hiểm được ghi nhận. Cuối giai đoạn tài chính, khoản hoa hồng nhận tái bảo hiểm chưa được tính vào chi phí kỳ này tương ứng với doanh thu phí nhận tái bảo hiểm chưa được hưởng phải được xác định để chuyển sang phân bổ vào các giai đoạn tài chính sau theo phương pháp trích lập dự phòng phí bảo hiểm đã đăng ký với Bộ Tài chính.

3.17 Thuế

Thuế thu nhập hiện hành

Tài sản thuế thu nhập và thuế thu nhập phải nộp cho năm hiện hành và các năm trước được xác định bằng số tiền dự kiến được thu hồi từ hoặc phải nộp cho cơ quan thuế, dựa trên các mức thuế suất và các luật thuế có hiệu lực đến ngày kết thúc kỳ kế toán.

Thuế thu nhập hiện hành được ghi nhận vào kết quả hoạt động kinh doanh riêng ngoại trừ trường hợp thuế thu nhập phát sinh liên quan đến một khoản mục được ghi thẳng vào vốn chủ sở hữu, trong trường hợp này, thuế thu nhập hiện hành cũng được ghi nhận trực tiếp vào vốn chủ sở hữu.

Doanh nghiệp chỉ được bù trừ các tài sản thuế thu nhập hiện hành và thuế thu nhập hiện hành phải trả khi doanh nghiệp có quyền hợp pháp được bù trừ giữa tài sản thuế thu nhập hiện hành với thuế thu nhập hiện hành phải nộp và doanh nghiệp dự định thanh toán thuế thu nhập hiện hành phải trả và tài sản thuế thu nhập hiện hành trên cơ sở thuần.

Thuế thu nhập hoãn lại

Thuế thu nhập hoãn lại được xác định cho các khoản chênh lệch tạm thời tại ngày lập bảng cân đối kế toán riêng giữa niên độ trên cơ sở tính thuế thu nhập của các tài sản và nợ phải trả và giá trị ghi sổ của chúng cho mục đích lập báo cáo tài chính riêng giữa niên độ.

Thuế thu nhập hoãn lại phải trả được ghi nhận cho tất cả các khoản chênh lệch tạm thời chịu thuế, ngoại trừ:

- ▶ Thuế thu nhập hoãn lại phải trả phát sinh từ ghi nhận ban đầu của một tài sản hay nợ phải trả từ một giao dịch mà giao dịch này không có ảnh hưởng đến lợi nhuận kế toán và lợi nhuận tính thuế thu nhập (hoặc lỗ tính thuế) tại thời điểm phát sinh giao dịch;
- ▶ Các chênh lệch tạm thời chịu thuế gắn liền với các khoản đầu tư vào công ty con, công ty liên kết và các khoản vốn góp liên doanh khi doanh nghiệp có khả năng kiểm soát thời gian hoãn nhập khoản chênh lệch tạm thời và chắc chắn khoản chênh lệch tạm thời sẽ không được hoãn nhập trong tương lai có thể dự đoán.

THUYẾT MINH BÁO CÁO TÀI CHÍNH RIÊNG GIỮA NIÊN ĐỘ (tiếp theo)
tại ngày 30 tháng 6 năm 2020 và cho giai đoạn tài chính sáu tháng kết thúc cùng ngày

3. TÓM TẮT CÁC CHÍNH SÁCH KẾ TOÁN CHỦ YẾU (tiếp theo)

3.17 Thuế (tiếp theo)

Thuế thu nhập hoãn lại (tiếp theo)

Tài sản thuế thu nhập hoãn lại cần được ghi nhận cho tất cả các chênh lệch tạm thời được khấu trừ, giá trị được khấu trừ chuyển sang các năm sau của các khoản lỗ tính thuế và các khoản ưu đãi thuế chưa sử dụng, khi chắc chắn trong tương lai sẽ có lợi nhuận tính thuế để sử dụng những chênh lệch tạm thời được khấu trừ, các khoản lỗ tính thuế và các ưu đãi thuế chưa sử dụng này, ngoại trừ:

- ▶ Tài sản thuế hoãn lại phát sinh từ ghi nhận ban đầu của một tài sản hoặc nợ phải trả từ một giao dịch mà giao dịch này không có ảnh hưởng đến lợi nhuận kế toán và lợi nhuận tính thuế thu nhập (hoặc lỗ tính thuế) tại thời điểm phát sinh giao dịch;
- ▶ Tất cả các chênh lệch tạm thời được khấu trừ phát sinh từ các khoản đầu tư vào các công ty con, công ty liên kết và các khoản vốn góp liên doanh khi chắc chắn là chênh lệch tạm thời sẽ được hoãn nhập trong tương lai có thể dự đoán được và có lợi nhuận tính thuế để sử dụng được khoản chênh lệch tạm thời đó.

Giá trị ghi sổ của tài sản thuế thu nhập doanh nghiệp hoãn lại phải được xem xét lại vào ngày kết thúc kỳ kế toán và phải giảm giá trị ghi sổ của tài sản thuế thu nhập hoãn lại đến mức bảo đảm chắc chắn có đủ lợi nhuận tính thuế cho phép lợi ích của một phần hoặc toàn bộ tài sản thuế thu nhập hoãn lại được sử dụng. Các tài sản thuế thu nhập doanh nghiệp hoãn lại chưa được ghi nhận trước đây được xem xét lại vào ngày kết thúc kỳ kế toán và được ghi nhận khi chắc chắn có đủ lợi nhuận tính thuế trong tương lai để có thể sử dụng các tài sản thuế thu nhập hoãn lại chưa ghi nhận này.

Tài sản thuế thu nhập hoãn lại và thuế thu nhập hoãn lại phải trả được xác định theo thuế suất dự tính sẽ áp dụng cho giai đoạn tài chính khi tài sản được thu hồi hay nợ phải trả được thanh toán, dựa trên các mức thuế suất và luật thuế có hiệu lực vào ngày kết thúc kỳ kế toán giữa niên độ.

Thuế thu nhập hoãn lại được ghi nhận vào kết quả hoạt động kinh doanh ngoại trừ trường hợp thuế thu nhập phát sinh liên quan đến một khoản mục được ghi thẳng vào vốn chủ sở hữu, trong trường hợp này, thuế thu nhập hoãn lại cũng được ghi nhận trực tiếp vào vốn chủ sở hữu.

Doanh nghiệp chỉ được bù trừ các tài sản thuế thu nhập hoãn lại và thuế thu nhập hoãn lại phải trả khi doanh nghiệp có quyền hợp pháp được bù trừ giữa tài sản thuế thu nhập hiện hành với thuế thu nhập hiện hành phải nộp và các tài sản thuế thu nhập hoãn lại và thuế thu nhập hoãn lại phải trả liên quan tới thuế thu nhập doanh nghiệp được quản lý bởi cùng một cơ quan thuế:

- ▶ Đối với cùng một đơn vị chịu thuế; hoặc
- ▶ Doanh nghiệp dự định thanh toán thuế thu nhập hiện hành phải trả và tài sản thuế thu nhập hiện hành trên cơ sở thuần hoặc thu hồi tài sản đồng thời với việc thanh toán nợ phải trả trong từng kỳ tương lai khi các khoản trọng yếu của thuế thu nhập hoãn lại phải trả hoặc tài sản thuế thu nhập hoãn lại được thanh toán hoặc thu hồi.

THUYẾT MINH BÁO CÁO TÀI CHÍNH RIÊNG GIỮA NIÊN ĐỘ (tiếp theo)
tại ngày 30 tháng 6 năm 2020 và cho giai đoạn tài chính sáu tháng kết thúc cùng ngày

3. TÓM TẮT CÁC CHÍNH SÁCH KẾ TOÁN CHỦ YẾU (tiếp theo)

3.18 Sử dụng các ước tính

Việc trình bày báo cáo tài chính riêng giữa niên độ yêu cầu Ban Tổng Giám đốc phải thực hiện các ước tính và giả định ảnh hưởng đến số liệu báo cáo của tài sản, nợ phải trả cũng như việc trình bày những khoản công nợ tiềm ẩn. Các ước tính và giả định này cũng ảnh hưởng đến thu nhập, chi phí và kết quả lập dự phòng. Các ước tính chủ yếu được thực hiện dựa trên giả định định tính về các yếu tố chưa xác định. Do đó, kết quả thực tế có thể sẽ khác dẫn tới việc số liệu dự phòng có thể phải sửa đổi.

3.19 Các bên liên quan

Các bên được coi là bên liên quan của Tổng Công ty nếu một bên có khả năng, trực tiếp hoặc gián tiếp, kiểm soát bên kia hoặc gây ảnh hưởng đáng kể tới bên kia trong việc ra các quyết định tài chính và hoạt động, hoặc khi Tổng Công ty và bên kia cùng chịu sự kiểm soát chung hoặc ảnh hưởng đáng kể chung. Các bên liên quan có thể là các công ty hoặc các cá nhân, bao gồm các thành viên gia đình thân cận của các cá nhân được coi là liên quan.

THUYẾT MINH BÁO CÁO TÀI CHÍNH RIÊNG GIỮA NIÊN ĐỘ (tiếp theo)
tại ngày 30 tháng 6 năm 2020 và cho giai đoạn tài chính sáu tháng kết thúc cùng ngày

4. TIỀN VÀ CÁC KHOẢN TƯƠNG ĐƯƠNG TIỀN

	Ngày 30 tháng 6 năm 2020 VND	Ngày 31 tháng 12 năm 2019 VND
Tiền mặt tại quỹ	587.312.973	491.332.378
Tiền gửi ngân hàng không kỳ hạn	201.946.860.752	105.151.342.452
Tiền đang chuyển	43.253.950	50.248.327
Các khoản tương đương tiền (*)	20.000.000.000	-
Tổng cộng	222.577.427.675	105.692.923.157

(*) Các khoản tương đương tiền bao gồm các hợp đồng tiền gửi tại các tổ chức tài chính có kỳ hạn gốc không quá ba (3) tháng và được hưởng lãi suất từ 4,25%/năm.

5. CÁC KHOẢN ĐẦU TƯ TÀI CHÍNH

	Thuyết minh	Ngày 30 tháng 6 năm 2020 VND	Ngày 31 tháng 12 năm 2019 VND
Chứng khoán kinh doanh	5.1		
Cổ phiếu niêm yết		225.161.264.317	171.220.398.836
Cổ phiếu chưa niêm yết		24.793.384.375	1.526.626.510
Dự phòng giảm giá chứng khoán kinh doanh		(7.979.049.844)	(2.223.992.662)
		241.975.598.848	170.523.032.684
Đầu tư nắm giữ đến ngày đáo hạn	5.2		
Ngắn hạn		2.169.000.000.000	2.143.000.000.000
- Tiền gửi		2.169.000.000.000	2.143.000.000.000
Dài hạn		1.193.754.363.569	1.162.399.242.353
- Tiền gửi		696.500.000.000	659.000.000.000
- Trái phiếu		497.254.363.569	503.399.242.353
		3.362.754.363.569	3.305.399.242.353
Đầu tư tài chính khác	5.3		
Đầu tư vào công ty con		34.660.020.000	34.660.020.000
Đầu tư vào đơn vị khác		75.907.370.000	75.907.370.000
Dự phòng đầu tư góp vốn vào đơn vị khác		(48.260.222.945)	(48.472.440.591)
		62.307.167.055	62.094.949.409
Giá trị thuần các khoản đầu tư tài chính		3.667.037.129.472	3.538.017.224.446

**Tổng Công ty Cổ phần Bảo hiểm
Ngân hàng Đầu tư và Phát triển Việt Nam**

B09a - DNPNT

THUYẾT MINH BÁO CÁO TÀI CHÍNH RIÊNG GIỮA NIÊN ĐỘ (tiếp theo)
tại ngày 30 tháng 6 năm 2020 và cho giai đoạn tài chính sáu tháng kết thúc cùng ngày

5. CÁC KHOẢN ĐẦU TƯ TÀI CHÍNH (tiếp theo)

5.1 Chứng khoán kinh doanh

	Ngày 30 tháng 6 năm 2020				Ngày 31 tháng 12 năm 2019			
	Số lượng Cổ phiếu	Giá gốc VND	Giá trị hợp lý VND	Dự phòng VND	Số lượng Cổ phiếu	Giá gốc VND	Giá trị hợp lý VND	Dự phòng VND
Cổ phiếu niêm yết	7.509.756	225.161.264.317	281.656.821.050	(7.865.238.511)	6.875.555	171.220.398.836	252.219.099.800	(2.105.345.252)
ACB	498.450	11.108.565.720	11.387.460.000	-	341.250	8.585.338.000	7.780.500.000	(804.838.000)
VNR	1.080.010	13.792.407.750	20.088.186.000	-	1.080.010	13.792.407.750	23.760.220.000	-
FPT	1.809.609	51.018.933.642	82.608.650.850	-	1.352.858	39.801.369.187	78.871.621.400	-
VNM	467.412	40.629.311.882	52.677.332.400	-	360.432	29.746.032.205	41.990.328.000	-
VCB	529.000	29.463.124.451	42.478.700.000	-	201.150	6.464.790.700	18.143.730.000	-
MBB	1.892.183	30.588.366.111	31.410.237.800	-	2.041.763	33.006.423.884	42.468.670.400	-
HPG	200.000	5.049.062.250	5.360.000.000	-	865.000	19.646.999.858	20.327.500.000	-
PLX	518.000	28.523.326.913	23.051.000.000	(5.472.326.913)	69.000	4.152.319.154	3.864.000.000	(288.319.154)
PVS	-	-	-	-	50.000	1.036.552.500	875.000.000	(161.552.500)
NLG	514.092	14.988.165.598	12.595.254.000	(2.392.911.598)	514.092	14.988.165.598	14.137.530.000	(850.635.598)
Cổ phiếu chưa niêm yết	459.000	24.793.384.375	26.260.556.667	(113.811.333)	18.700	1.526.626.510	1.407.979.100	(118.647.410)
ACV	379.000	22.337.706.375	23.918.690.000	-	18.700	1.526.626.510	1.407.979.100	(118.647.410)
VGI	80.000	2.455.678.000	2.341.866.667	(113.811.333)	-	-	-	-
	7.968.756	249.954.648.692	307.917.377.717	(7.979.049.844)	6.894.255	172.747.025.346	253.627.078.900	(2.223.992.662)

10.1 - 8.15.0 - 2/14/11

10.1 - 8.15.0 - 2/14/11

**Tổng Công ty Cổ phần Bảo hiểm
Ngân hàng Đầu tư và Phát triển Việt Nam**

B09a - DNPNT

THUYẾT MINH BÁO CÁO TÀI CHÍNH RIÊNG GIỮA NIÊN ĐỘ (tiếp theo)
tại ngày 30 tháng 6 năm 2020 và cho giai đoạn tài chính sáu tháng kết thúc cùng ngày

5. CÁC KHOẢN ĐẦU TƯ TÀI CHÍNH (tiếp theo)

5.2 Đầu tư nắm giữ đến ngày đáo hạn

	Ngày 30 tháng 6 năm 2020			Ngày 31 tháng 12 năm 2019				
	Kỳ hạn Năm	Lãi suất %/năm	Giá gốc VND	Giá trị ghi sổ VND	Kỳ hạn Năm	Lãi suất %/năm	Giá gốc VND	Giá trị ghi sổ VND
Ngắn hạn								
Tiền gửi	0,5-1,5	6,0-8,3	2.169.000.000.000	2.169.000.000.000	0,4 - 1,5	4,8 - 8,2	2.143.000.000.000	2.143.000.000.000
			2.169.000.000.000	2.169.000.000.000			2.143.000.000.000	2.143.000.000.000
Dài hạn								
Tiền gửi	1,1-1,5	6,0-8,0	696.500.000.000	696.500.000.000	1,25 - 1,5	7,1 - 8,3	659.000.000.000	659.000.000.000
Trái phiếu	5-10	7,5-8,9	497.254.363.569	497.254.363.569	5 - 10	7,5 - 8,9	503.399.242.353	503.399.242.353
			1.193.754.363.569	1.193.754.363.569			1.162.399.242.353	1.162.399.242.353
Tổng cộng			3.362.754.363.569	3.362.754.363.569			3.305.399.242.353	3.305.399.242.353

**Tổng Công ty Cổ phần Bảo hiểm
Ngân hàng Đầu tư và Phát triển Việt Nam**

B09a - DNPNT

THUYẾT MINH BÁO CÁO TÀI CHÍNH RIÊNG GIỮA NIÊN ĐỘ (tiếp theo)
tại ngày 30 tháng 6 năm 2020 và cho giai đoạn tài chính sáu tháng kết thúc cùng ngày

5. CÁC KHOẢN ĐẦU TƯ TÀI CHÍNH (tiếp theo)

5.3 Đầu tư tài chính dài hạn khác

	Ngày 30 tháng 6 năm 2020				Ngày 31 tháng 12 năm 2019			
	% sở hữu	Giá gốc VND	Dự phòng VND	Giá trị ghi sổ VND	% sở hữu	Giá gốc VND	Dự phòng VND	Giá trị ghi sổ VND
Đầu tư vào công ty con								
Công ty liên doanh Bảo hiểm Láo Việt	65%	34.660.020.000	-	34.660.020.000	65%	34.660.020.000	-	34.660.020.000
		34.660.020.000	-	34.660.020.000		34.660.020.000	-	34.660.020.000
Đầu tư vào đơn vị khác								
Công ty Cổ phần Phát triển Đông Dương Xanh	4,21%	25.907.370.000	(25.907.370.000)	-	4,21%	25.907.370.000	(25.907.370.000)	-
Công ty bảo hiểm Nhân thọ BIDV Metlife	4,57%	50.000.000.000	(22.352.852.945)	27.647.147.055	4,57%	50.000.000.000	(22.565.070.591)	27.434.929.409
		75.907.370.000	(48.260.222.945)	27.647.147.055		75.907.370.000	(48.472.440.591)	27.434.929.409
		110.567.390.000	(48.260.222.945)	62.307.167.055		110.567.390.000	(48.472.440.591)	62.094.949.409

THUYẾT MINH BÁO CÁO TÀI CHÍNH RIÊNG GIỮA NIÊN ĐỘ (tiếp theo)
tại ngày 30 tháng 6 năm 2020 và cho giai đoạn tài chính sáu tháng kết thúc cùng ngày

6. CÁC KHOẢN PHẢI THU NGẮN HẠN

	<i>Ngày 30 tháng 6 năm 2020 VND</i>	<i>Ngày 31 tháng 12 năm 2019 VND</i>
Phải thu về hợp đồng bảo hiểm		
Phải thu phí bảo hiểm gốc	44.619.638.619	65.128.524.344
Phải thu hoạt động nhận tái bảo hiểm	101.997.583.957	133.910.382.065
Phải thu hoạt động nhượng tái bảo hiểm	223.314.836.278	148.065.177.850
Phải thu liên quan đến đồng bảo hiểm	9.825.245.153	6.156.626.142
Phải thu khác hoạt động bảo hiểm	437.557.826	2.610.881.147
	380.194.861.833	355.871.591.548
Trả trước cho người bán ngắn hạn	904.031.206	415.132.233
Phải thu ngắn hạn khác		
Phải thu cổ tức	2.861.138.000	521.352.000
Lãi tiền gửi ngân hàng	139.222.441.087	126.059.161.647
Phải thu lãi trái phiếu	20.615.865.709	8.905.479.452
Tạm ứng	10.204.716.337	2.161.810.790
Đặt cọc tiền thuê văn phòng	655.265.180	655.265.180
Cầm cố, ký cược, ký quỹ ngắn hạn khác	251.266.000	264.943.000
Phải thu khác	4.638.920.956	4.818.185.564
	178.449.613.269	143.386.197.633
Tổng các khoản phải thu	559.548.506.308	499.672.921.414
Dự phòng phải thu ngắn hạn khó đòi	(47.841.547.461)	(52.174.181.731)
Giá trị thuần của các khoản phải thu ngắn hạn	511.706.958.847	447.498.739.683

7. CHI PHÍ HOA HỒNG CHƯA PHÂN BỐ

	<i>Ngày 30 tháng 6 năm 2020 VND</i>	<i>Ngày 31 tháng 12 năm 2019 VND</i>
Số dư đầu năm	132.160.431.106	120.320.074.128
Phát sinh trong năm	110.455.995.119	209.951.074.379
Phân bổ vào chi phí trong năm	(94.896.909.721)	(198.110.717.401)
Số dư cuối năm	147.719.516.504	132.160.431.106

8. KÝ QUỸ BẢO HIỂM

Tổng Công ty đã thực hiện ký quỹ bảo hiểm bằng 2% vốn pháp định, tương đương 8 tỷ VND theo quy định tại khoản 2 Điều 16 Nghị định số 73/2016/NĐ-CP ban hành ngày 01 tháng 7 năm 2016 của Chính phủ.

**Tổng Công ty Cổ phần Bảo hiểm
Ngân hàng Đầu tư và Phát triển Việt Nam**

B09a - DNPNT

THUYẾT MINH BÁO CÁO TÀI CHÍNH RIÊNG GIỮA NIÊN ĐỘ (tiếp theo)
tại ngày 30 tháng 6 năm 2020 và cho giai đoạn tài chính sáu tháng kết thúc cùng ngày

9. TÀI SẢN CÓ ĐỊNH HỮU HÌNH

	Nhà cửa, vật kiến trúc VND	Máy móc thiết bị VND	Phương tiện vận tải VND	Thiết bị văn phòng VND	TSCĐ hữu hình khác VND	Tổng VND
Nguyên giá						
Tại ngày 1 tháng 1 năm 2020	2.300.000.000	5.968.207.066	52.792.422.323	209.092.973	466.504.127	61.736.226.489
Tại ngày 30 tháng 6 năm 2020	2.300.000.000	5.968.207.066	52.792.422.323	209.092.973	466.504.127	61.736.226.489
Giá trị hao mòn lũy kế						
Tại ngày 1 tháng 1 năm 2020	720.666.698	4.838.249.549	45.136.905.781	165.850.662	440.959.571	51.302.632.261
Khấu hao trong kỳ	45.838.809	275.831.099	2.065.849.005	5.438.360	8.776.334	2.401.733.607
Tại ngày 30 tháng 6 năm 2020	766.505.507	5.114.080.648	47.202.754.786	171.289.022	449.735.905	53.704.365.868
Giá trị còn lại						
Tại ngày 1 tháng 1 năm 2020	1.579.333.302	1.129.957.517	7.655.516.542	43.242.311	25.544.556	10.433.594.228
Tại ngày 30 tháng 6 năm 2020	1.533.494.493	854.126.418	5.589.667.537	37.803.951	16.768.222	8.031.660.621

THUYẾT MINH BÁO CÁO TÀI CHÍNH RIÊNG GIỮA NIÊN ĐỘ (tiếp theo)
tại ngày 30 tháng 6 năm 2020 và cho giai đoạn tài chính sáu tháng kết thúc cùng ngày

10. TÀI SẢN CÓ ĐỊNH VỐ HÌNH

	<i>Phần mềm máy tính VND</i>	<i>TSCĐ vô hình khác VND</i>	<i>Quyền sử dụng đất VND</i>	<i>Tổng VND</i>
Nguyên giá				
Ngày 1 tháng 1 năm 2020	275.849.125	70.000.000	6.500.000.000	6.845.849.125
Ngày 30 tháng 6 năm 2020	275.849.125	70.000.000	6.500.000.000	6.845.849.125
Giá trị hao mòn lũy kế				
Ngày 1 tháng 1 năm 2020	269.748.203	70.000.000	-	339.748.203
Khấu hao trong kỳ	6.100.922	-	-	6.100.922
Ngày 30 tháng 6 năm 2020	275.849.125	70.000.000	-	345.849.125
Giá trị còn lại				
Ngày 1 tháng 1 năm 2020	6.100.922	-	6.500.000.000	6.506.100.922
Ngày 30 tháng 6 năm 2020	-	-	6.500.000.000	6.500.000.000

11. CHI PHÍ TRẢ TRƯỚC DÀI HẠN

Chi phí trả trước dài hạn bao gồm các khoản chi phí sửa chữa văn phòng của một số Công ty thành viên và phân bổ công cụ dụng cụ có thời gian sử dụng trên 1 năm.

12. PHẢI TRẢ NGƯỜI BÁN NGẮN HẠN

	<i>Ngày 30 tháng 6 năm 2020 VND</i>	<i>Ngày 31 tháng 12 năm 2019 VND</i>
Phải trả về hợp đồng bảo hiểm	488.384.266.110	472.357.323.758
Phải trả phí nhượng tài bảo hiểm	345.083.232.665	399.327.511.034
Phải trả doanh nghiệp tham gia đồng bảo hiểm	7.637.858.792	10.428.572.868
Phải trả bồi thường bảo hiểm	103.088.417.126	45.730.516.648
Phải trả hoa hồng bảo hiểm	32.402.684.214	16.697.202.455
Phải trả khác về hợp đồng bảo hiểm	172.073.313	173.520.753
Phải trả khác cho người bán	2.570.784.250	8.815.877.931
Phải trả khác	2.570.784.250	8.815.877.931
	490.955.050.360	481.173.201.689

THUYẾT MINH BÁO CÁO TÀI CHÍNH RIÊNG GIỮA NIÊN ĐỘ (tiếp theo)
tại ngày 30 tháng 6 năm 2020 và cho giai đoạn tài chính sáu tháng kết thúc cùng ngày

13. THUẾ VÀ CÁC KHOẢN PHẢI NỢ NHÀ NƯỚC

	Ngày 31 tháng 12 năm 2019 VND	Phát sinh trong năm		Ngày 30 tháng 6 năm 2020 VND
		Số phải nộp VND	Số đã nộp VND	
Thuế giá trị gia tăng	7.795.428.393	52.462.912.913	(50.538.569.326)	9.719.771.980
Thuế thu nhập doanh nghiệp	14.101.706.003	33.750.964.414	(24.054.177.445)	23.798.492.972
Thuế khác	5.692.115.792	13.984.570.635	(16.298.496.564)	3.378.189.863
Tổng cộng	27.589.250.188	100.198.447.962	(90.891.243.335)	36.896.454.815

14. CHI PHÍ PHẢI TRẢ NGẮN HẠN

	Ngày 30 tháng 6 năm 2020 VND	Ngày 31 tháng 12 năm 2019 VND
Quỹ trách nhiệm dân sự bắt buộc	1.012.664.200	134.241.249
Quỹ bảo vệ người được bảo hiểm	6.781.419.341	5.284.763.065
Quỹ cháy nổ bắt buộc	5.067.871.015	3.385.178.553
Quỹ tăng cường công tác quản lý, giám sát thị trường bảo hiểm	315.658.202	602.585.198
Các chi phí phải trả khác	112.581.633.844	49.893.386.282
Tổng cộng	125.759.246.602	59.300.154.347

15. DOANH THU HOA HỒNG CHƯA ĐƯỢC HƯỞNG

Doanh thu hoa hồng chưa được hưởng bao gồm các khoản hoa hồng bảo hiểm chưa được tính vào doanh thu kỳ này tương ứng với phí nhượng tài bảo hiểm được chuyển sang phân bổ vào các kỳ kế toán sau theo Thông tư số 232/2012/TT-BTC của Bộ Tài chính.

	Ngày 30 tháng 6 năm 2020 VND	Ngày 31 tháng 12 năm 2019 VND
Ngày 1 tháng 1 năm 2020	73.978.709.612	81.884.379.223
Phát sinh trong kỳ	59.571.270.153	154.917.654.122
Phân bổ vào doanh thu trong kỳ	(72.216.929.855)	(162.823.323.733)
Ngày 30 tháng 6 năm 2020	61.333.049.910	73.978.709.612

THUYẾT MINH BÁO CÁO TÀI CHÍNH RIÊNG GIỮA NIÊN ĐỘ (tiếp theo)
tại ngày 30 tháng 6 năm 2020 và cho giai đoạn tài chính sáu tháng kết thúc cùng ngày

16. CÁC KHOẢN PHẢI TRẢ KHÁC

	Ngày 30 tháng 6 năm 2020 VND	Ngày 31 tháng 12 năm 2019 VND
Ngắn hạn		
Phải trả BHXH, BHYT, BHTN, kinh phí công đoàn	527.574.406	222.003.615
Ký quỹ ngắn hạn	5.180.805.128	5.105.579.757
Các quỹ từ thiện	758.569.359	534.766.696
Phải trả về cổ tức	94.159.491.000	337.975.000
Các khoản phải trả, phải nộp khác	3.987.661.161	3.906.210.765
Tổng cộng	104.614.101.054	10.106.535.833
Dài hạn		
Nhận ký quỹ, ký cược	582.500.000	883.263.950
Tổng cộng	582.500.000	883.263.950

17. CÁC KHOẢN DỰ PHÒNG NGHIỆP VỤ

17.1. Dự phòng phí chưa được hưởng và dự phòng bồi thường

	Dự phòng bảo hiểm gốc và nhận tái VND	Dự phòng nhượng tái bảo hiểm (tái sản tái bảo hiểm) VND	Dự phòng bảo hiểm thuần VND
Ngày 1 tháng 1 năm 2020			
Dự phòng phí chưa được hưởng	1.240.970.454.937	(296.423.877.119)	944.546.577.818
<i>Dự phòng toán học cho nghiệp vụ bảo hiểm sức khỏe</i>	331.403.762.773	(107.024.471)	331.296.738.302
<i>Dự phòng phí chưa được hưởng cho nghiệp vụ bảo hiểm phi nhân thọ</i>	909.566.692.164	(296.316.852.648)	613.249.839.516
Dự phòng bồi thường	911.318.938.685	(682.804.834.567)	228.514.104.118
<i>Dự phòng bồi thường đã thông báo nhưng chưa giải quyết</i>	844.634.118.384	(662.936.388.251)	181.697.730.133
<i>Dự phòng bồi thường đã phát sinh nhưng chưa khiếu nại</i>	66.684.820.301	(19.868.446.316)	46.816.373.985
Dự phòng dao động lớn	124.628.310.597	-	124.628.310.597
Tổng cộng	2.276.917.704.219	(979.228.711.686)	1.297.688.992.533
Ngày 30 tháng 6 năm 2020			
Dự phòng phí chưa được hưởng	1.292.357.926.907	(269.944.525.177)	1.022.413.401.730
<i>Dự phòng toán học cho nghiệp vụ bảo hiểm sức khỏe</i>	234.005.782.898	(186.078.564)	233.819.704.334
<i>Dự phòng phí chưa được hưởng cho nghiệp vụ bảo hiểm phi nhân thọ</i>	1.058.352.144.009	(269.758.446.613)	788.593.697.396
Dự phòng bồi thường	993.772.501.696	(719.114.587.843)	274.657.913.853
<i>Dự phòng bồi thường đã thông báo nhưng chưa giải quyết</i>	927.087.681.395	(699.246.141.527)	227.841.539.868
<i>Dự phòng bồi thường đã phát sinh nhưng chưa khiếu nại</i>	66.684.820.301	(19.868.446.316)	46.816.373.985
Dự phòng dao động lớn	132.786.226.415	-	132.786.226.415
Tổng cộng	2.418.916.655.018	(989.059.113.020)	1.429.857.541.998

THUYẾT MINH BÁO CÁO TÀI CHÍNH RIÊNG GIỮA NIÊN ĐỘ (tiếp theo)
tại ngày 30 tháng 6 năm 2020 và cho giai đoạn tài chính sáu tháng kết thúc cùng ngày

17. CÁC KHOẢN DỰ PHÒNG NGHIỆP VỤ (tiếp theo)

17.1. Dự phòng phí chưa được hưởng và dự phòng bồi thường (tiếp theo)

17.1.1 Dự phòng phí

Dự phòng phí bảo hiểm gốc và nhận tái bảo hiểm

<i>Loại hình bảo hiểm</i>	<i>Ngày 30 tháng 6 năm 2020 VND</i>	<i>Ngày 31 tháng 12 năm 2019 VND</i>
Sức khỏe và tai nạn con người	461.941.655.063	394.116.557.280
Tài sản và thiệt hại	202.271.285.257	218.491.549.451
Hàng hoá vận chuyển	13.222.353.010	11.706.285.575
Xe cơ giới	383.399.173.668	365.964.910.441
Cháy nổ	187.051.013.029	215.188.837.520
Trách nhiệm	8.144.739.204	7.287.820.484
Thiệt hại kinh doanh	5.694.333.380	7.291.706.154
Hàng không	339.072.958	346.906.187
Thân tàu và TNDS chủ tàu	29.198.946.015	19.624.176.339
Rủi ro tài chính và rủi ro tín dụng	1.095.355.323	888.327.064
Nông nghiệp	-	63.378.442
Tổng cộng	1.292.357.926.907	1.240.970.454.937

Dự phòng phí nhượng tái bảo hiểm (Tài sản tái bảo hiểm)

<i>Loại hình bảo hiểm</i>	<i>Ngày 30 tháng 6 năm 2020 VND</i>	<i>Ngày 31 tháng 12 năm 2019 VND</i>
Sức khỏe và tai nạn con người	19.522.645.879	22.336.851.151
Tài sản và thiệt hại	113.919.531.296	124.704.560.692
Hàng hoá vận chuyển	6.659.646.081	7.637.729.004
Xe cơ giới	10.272.086.506	3.398.784.131
Cháy nổ	91.804.038.710	115.824.459.076
Trách nhiệm	4.974.332.713	3.876.376.736
Thiệt hại kinh doanh	4.364.250.094	5.434.567.942
Hàng không	325.566.338	323.777.409
Thân tàu và TNDS chủ tàu	17.173.344.063	12.092.855.252
Rủi ro tài chính và rủi ro tín dụng	929.083.497	751.695.670
Nông nghiệp	-	42.220.056
Tổng cộng	269.944.525.177	296.423.877.119

THUYẾT MINH BÁO CÁO TÀI CHÍNH RIÊNG GIỮA NIÊN ĐỘ (tiếp theo)
tại ngày 30 tháng 6 năm 2020 và cho giai đoạn tài chính sáu tháng kết thúc cùng ngày

17. CÁC KHOẢN DỰ PHÒNG NGHIỆP VỤ (tiếp theo)

17.1. Dự phòng phí chưa được hưởng và dự phòng bồi thường (tiếp theo)

17.1.2 Dự phòng bồi thường

Dự phòng bồi thường bảo hiểm gốc và nhận tái bảo hiểm

<i>Loại hình bảo hiểm</i>	<i>Ngày 30 tháng 6 năm 2020 VND</i>	<i>Ngày 31 tháng 12 năm 2019 VND</i>
Sức khỏe và tai nạn con người	63.220.825.342	58.220.673.603
Tài sản và thiệt hại	207.755.658.250	275.435.551.291
Hàng hoá vận chuyển	23.189.818.935	22.354.748.508
Xe cơ giới	66.988.350.297	53.376.917.141
Cháy nổ	507.439.693.983	390.063.817.182
Trách nhiệm	9.227.052.141	8.384.984.405
Thiệt hại kinh doanh	16.908.666.146	4.692.078.991
Hàng không	3.924.736.280	3.923.473.483
Thân tàu và TNDS chủ tàu	56.436.891.115	56.749.786.730
Rủi ro tài chính và rủi ro tín dụng	38.527.546.945	37.963.645.089
Nông nghiệp	153.262.262	153.262.262
Tổng cộng	<u>993.772.501.696</u>	<u>911.318.938.685</u>

Dự phòng bồi thường nhượng tái bảo hiểm (Tài sản tái bảo hiểm)

<i>Loại hình bảo hiểm</i>	<i>Ngày 30 tháng 6 năm 2020 VND</i>	<i>Ngày 31 tháng 12 năm 2019 VND</i>
Sức khỏe và tai nạn con người	29.816.714.967	26.759.570.522
Tài sản và thiệt hại	192.588.059.777	279.356.454.976
Hàng hoá vận chuyển	19.708.273.273	17.587.402.704
Xe cơ giới	4.206.267.378	33.480.816
Cháy nổ	391.860.335.254	289.370.666.303
Trách nhiệm	5.457.707.174	4.882.218.596
Thiệt hại kinh doanh	15.231.975.581	4.417.845.025
Hàng không	3.608.613.247	3.607.556.898
Thân tàu và TNDS chủ tàu	42.140.198.104	42.870.069.069
Rủi ro tài chính và rủi ro tín dụng	14.496.443.088	13.919.569.658
Tổng cộng	<u>719.114.587.843</u>	<u>682.804.834.567</u>

17.2. Dự phòng dao động lớn

	<i>Ngày 30 tháng 6 năm 2020 VND</i>	<i>Ngày 31 tháng 12 năm 2019 VND</i>
Số dư đầu năm	<u>124.628.310.597</u>	<u>109.393.961.083</u>
Số trích lập thêm trong kỳ	8.157.915.818	15.234.349.514
Số dư cuối năm	<u>132.786.226.415</u>	<u>124.628.310.597</u>

**Tổng Công ty Cổ phần Bảo hiểm
Ngân hàng Đầu tư và Phát triển Việt Nam**

B09a - DNPNT

THUYẾT MINH BÁO CÁO TÀI CHÍNH RIÊNG GIỮA NIÊN ĐỘ (tiếp theo)
tại ngày 30 tháng 6 năm 2020 và cho giai đoạn tài chính sáu tháng kết thúc cùng ngày

18. VỐN CHỦ SỞ HỮU

18.1 Tình hình tăng giảm nguồn vốn chủ sở hữu

	Vốn góp của chủ sở hữu VND	Thặng dư vốn cổ phần VND	Quỹ đầu tư phát triển VND	Quỹ dự trữ bất buộc VND	Lợi nhuận sau thuế chưa phân phối VND	Tổng VND
Ngày 01 tháng 01 năm 2019 (trình bày lại)	1.172.768.950.000	655.565.033.362	50.158.477.335	44.798.029.835	177.850.883.080	2.101.141.373.612
Lợi nhuận thuần trong kỳ	-	-	-	-	204.292.869.181	204.292.869.181
Trích lập quỹ dự trữ bắt buộc từ lợi nhuận trong kỳ	-	-	-	10.214.643.459	(10.214.643.459)	-
Trích lập quỹ khen thưởng, phúc lợi	-	-	-	-	(25.000.000.000)	(25.000.000.000)
Trích lập quỹ đầu tư phát triển	-	-	36.894.420.328	-	(36.894.420.328)	-
Cổ tức công bố	-	-	-	-	(82.093.826.500)	(82.093.826.500)
Ngày 31 tháng 12 năm 2019	1.172.768.950.000	655.565.033.362	87.052.897.663	55.012.673.294	227.940.861.974	2.198.340.416.293
Ngày 01 tháng 01 năm 2020	1.172.768.950.000	655.565.033.362	87.052.897.663	55.012.673.294	227.940.861.974	2.198.340.416.293
Lợi nhuận thuần trong kỳ	-	-	-	-	154.681.667.844	154.681.667.844
Trích lập quỹ dự trữ bắt buộc từ lợi nhuận trong kỳ	-	-	-	7.734.083.392	(7.734.083.392)	-
Trích lập quỹ khen thưởng, phúc lợi (*)	-	-	-	-	(34.660.000.000)	(34.660.000.000)
Trích lập quỹ đầu tư phát triển (*)	-	-	54.597.345.046	-	(54.597.345.046)	-
Cổ tức công bố (*)	-	-	-	-	(93.821.516.000)	(93.821.516.000)
Ngày 30 tháng 6 năm 2020	1.172.768.950.000	655.565.033.362	141.650.242.709	62.746.756.686	191.809.585.380	2.224.540.568.137

(*) Theo Nghị quyết số 02/2020/NQ-ĐHĐCĐ ngày 24 tháng 6 năm 2020 đã được Đại hội đồng cổ đông thông qua.

THUYẾT MINH BÁO CÁO TÀI CHÍNH RIÊNG GIỮA NIÊN ĐỘ (tiếp theo)
tại ngày 30 tháng 6 năm 2020 và cho giai đoạn tài chính sáu tháng kết thúc cùng ngày

18. VỐN CHỦ SỞ HỮU (tiếp theo)

18.2 Chi tiết vốn đầu tư của chủ sở hữu

	Ngày 30 tháng 6 năm 2020 VND	Ngày 31 tháng 12 năm 2019 VND
Vốn góp của Công ty mẹ (BIDV)	597.492.590.000	597.492.590.000
Vốn góp của Cổ đông chiến lược (Fairfax)	410.469.130.000	410.469.130.000
Vốn góp của các cổ đông khác	164.807.230.000	164.807.230.000
Tổng cộng	<u>1.172.768.950.000</u>	<u>1.172.768.950.000</u>

18.3 Các giao dịch về vốn với các chủ sở hữu và phân phối cổ tức

	Ngày 30 tháng 6 năm 2020 VND	Ngày 31 tháng 12 năm 2019 VND
Vốn đầu tư của chủ sở hữu		
Vốn góp đầu kỳ	<u>1.172.768.950.000</u>	<u>1.172.768.950.000</u>
Vốn góp cuối kỳ	<u>1.172.768.950.000</u>	<u>1.172.768.950.000</u>
Cổ tức, lợi nhuận đã chia	(93.821.516.000)	(82.093.826.500)

18.4 Cổ phiếu

	Ngày 30 tháng 6 năm 2020 VND	Ngày 31 tháng 12 năm 2019 VND
Cổ phiếu đăng ký phát hành	117.276.895	117.276.895
Cổ phiếu đã bán ra công chúng	117.276.895	117.276.895
Cổ phiếu phổ thông	117.276.895	117.276.895
Số lượng cổ phiếu đang lưu hành	117.276.895	117.276.895
Cổ phiếu phổ thông	117.276.895	117.276.895

Mệnh giá cổ phiếu đang lưu hành (VND/cổ phiếu): 10.000

THUYẾT MINH BÁO CÁO TÀI CHÍNH RIÊNG GIỮA NIÊN ĐỘ (tiếp theo)
tại ngày 30 tháng 6 năm 2020 và cho giai đoạn tài chính sáu tháng kết thúc cùng ngày

19. DOANH THU PHÍ BẢO HIỂM

	<i>Giai đoạn tài chính sáu tháng kết thúc ngày 30 tháng 6 năm 2020 VND</i>	<i>Giai đoạn tài chính sáu tháng kết thúc ngày 30 tháng 6 năm 2019 VND</i>
Phí bảo hiểm gốc	1.048.079.326.095	936.556.341.856
Các khoản giảm trừ phí bảo hiểm gốc	(739.100.665)	(413.801.959)
Tổng phí bảo hiểm gốc	<u>1.047.340.225.430</u>	<u>936.142.539.897</u>
Phí nhận tái bảo hiểm	78.625.287.409	84.809.852.172
Tăng dự phòng phí bảo hiểm gốc và nhận tái bảo hiểm	(51.387.471.970)	(33.529.475.490)
Tổng cộng	<u>1.074.578.040.869</u>	<u>987.422.916.579</u>

19.1 Doanh thu phí bảo hiểm gốc

<i>Loại hình bảo hiểm</i>	<i>Giai đoạn tài chính sáu tháng kết thúc ngày 30 tháng 6 năm 2020 VND</i>	<i>Giai đoạn tài chính sáu tháng kết thúc ngày 30 tháng 6 năm 2019 VND</i>
Sức khỏe và tai nạn con người	283.407.023.815	195.077.055.637
Tái sản và thiệt hại	121.628.116.901	121.719.487.139
Hàng hoá vận chuyển	57.532.261.554	54.525.186.609
Xe cơ giới	335.959.223.007	314.841.314.840
Cháy nổ	193.187.780.982	198.628.167.868
Trách nhiệm	7.840.698.614	7.550.653.215
Thiệt hại kinh doanh	6.099.009.370	6.024.287.126
Hàng không	-	45.999.500
Thân tàu và TNDS chủ tàu	40.150.457.144	35.248.960.890
Rủi ro tài chính và rủi ro tín dụng	1.535.654.043	1.247.769.896
Nông nghiệp	-	1.233.657.177
Tổng cộng	<u>1.047.340.225.430</u>	<u>936.142.539.897</u>

THUYẾT MINH BÁO CÁO TÀI CHÍNH RIÊNG GIỮA NIÊN ĐỘ (tiếp theo)
tại ngày 30 tháng 6 năm 2020 và cho giai đoạn tài chính sáu tháng kết thúc cùng ngày

19. DOANH THU PHÍ BẢO HIỂM (tiếp theo)

19.2 Doanh thu phí nhận tái bảo hiểm

<i>Loại hình bảo hiểm</i>	<i>Giai đoạn tài chính sáu tháng kết thúc ngày 30 tháng 6 năm 2020 VND</i>	<i>Giai đoạn tài chính sáu tháng kết thúc ngày 30 tháng 6 năm 2019 VND</i>
Sức khỏe và tai nạn con người	9.143.847.358	(33.139.561.491)
Tài sản và thiệt hại	40.048.102.672	73.592.263.962
Hàng hoá vận chuyển	393.840.093	394.033.772
Xe cơ giới	18.852.244.020	30.481.490.600
Cháy nổ	6.908.616.526	11.310.934.758
Trách nhiệm	548.872.202	242.936.814
Thiệt hại kinh doanh	1.711.881.298	504.560.897
Hàng không	830.075.460	1.183.214.226
Thân tàu và TNDS chủ tàu	187.807.780	98.857.614
Rủi ro tài chính và rủi ro tín dụng	-	141.121.020
Tổng cộng	78.625.287.409	84.809.852.172

20. PHÍ NHƯỢNG TÁI BẢO HIỂM

	<i>Giai đoạn tài chính sáu tháng kết thúc ngày 30 tháng 6 năm 2020 VND</i>	<i>Giai đoạn tài chính sáu tháng kết thúc ngày 30 tháng 6 năm 2019 VND</i>
Tổng phí nhượng tái bảo hiểm	310.173.931.039	321.807.006.873
Giảm dự phòng phí nhượng tái bảo hiểm	26.479.351.942	12.326.814.240
Tổng cộng	336.653.282.981	334.133.821.113

Tổng phí nhượng tái bảo hiểm bao gồm:

<i>Loại hình bảo hiểm</i>	<i>Giai đoạn tài chính sáu tháng kết thúc ngày 30 tháng 6 năm 2020 VND</i>	<i>Giai đoạn tài chính sáu tháng kết thúc ngày 30 tháng 6 năm 2019 VND</i>
Sức khỏe và tai nạn con người	8.503.474.781	(9.790.298.696)
Tài sản và thiệt hại	121.765.890.177	135.118.945.833
Hàng hoá vận chuyển	26.340.243.313	37.257.921.166
Xe cơ giới	4.670.514.324	5.364.455.990
Cháy nổ	110.527.817.700	116.642.382.395
Trách nhiệm	5.398.253.395	4.908.072.006
Thiệt hại kinh doanh	6.560.389.026	5.674.085.965
Hàng không	917.076.220	1.072.551.166
Thân tàu và TNDS chủ tàu	24.293.348.889	23.599.229.571
Rủi ro tài chính và rủi ro tín dụng	1.196.923.214	905.018.400
Nông nghiệp	-	1.054.643.077
Tổng cộng	310.173.931.039	321.807.006.873

THUYẾT MINH BÁO CÁO TÀI CHÍNH RIÊNG GIỮA NIÊN ĐỘ (tiếp theo)
tại ngày 30 tháng 6 năm 2020 và cho giai đoạn tài chính sáu tháng kết thúc cùng ngày

21. HOA HỒNG NHƯỢNG TÁI BẢO HIỂM

<i>Loại hình bảo hiểm</i>	<i>Giai đoạn tài chính sáu tháng kết thúc ngày 30 tháng 6 năm 2020 VND</i>	<i>Giai đoạn tài chính sáu tháng kết thúc ngày 30 tháng 6 năm 2019 VND</i>
Sức khỏe và tai nạn con người	2.352.342.679	405.626.244
Tài sản và thiệt hại	24.162.931.461	29.918.505.435
Hàng hoá vận chuyển	8.094.295.256	10.637.844.022
Xe cơ giới	568.900.545	671.816.376
Cháy nổ	31.674.215.663	28.368.611.954
Trách nhiệm	554.882.007	504.882.527
Thiệt hại kinh doanh	1.419.606.962	1.136.230.530
Hàng không	199.353.718	194.649.678
Thân tàu và TNDS chủ tàu	3.139.424.794	3.546.068.510
Rủi ro tài chính và rủi ro tín dụng	50.976.770	71.450.877
Nông nghiệp	-	77.132.632
Tổng cộng	72.216.929.855	75.532.818.785

22. DOANH THU KHÁC HOẠT ĐỘNG KINH DOANH BẢO HIỂM

	<i>Giai đoạn tài chính sáu tháng kết thúc ngày 30 tháng 6 năm 2020 VND</i>	<i>Giai đoạn tài chính sáu tháng kết thúc ngày 30 tháng 6 năm 2019 VND</i>
Phí quản lý đơn bảo hiểm	24.580.782.168	24.149.117.486
Doanh thu khác (*)	248.534.917	1.859.843.779
Tổng cộng	24.829.317.085	26.008.961.265

(*) Doanh thu khác bao gồm phí quản lý đơn đồng bảo hiểm và doanh thu khác từ hoạt động tái bảo hiểm.

THUYẾT MINH BÁO CÁO TÀI CHÍNH RIÊNG GIỮA NIÊN ĐỘ (tiếp theo)
tại ngày 30 tháng 6 năm 2020 và cho giai đoạn tài chính sáu tháng kết thúc cùng ngày

23. TỔNG CHI BỒI THƯỜNG BẢO HIỂM

	<i>Giai đoạn tài chính sáu tháng kết thúc ngày 30 tháng 6 năm 2020 VND</i>	<i>Giai đoạn tài chính sáu tháng kết thúc ngày 30 tháng 6 năm 2019 VND</i>
Tổng chi bồi thường gốc và bồi thường nhận tái	516.099.913.204	392.213.484.814
- Chi bồi thường bảo hiểm gốc	469.823.243.937	341.694.150.991
- Chi bồi thường nhận tái bảo hiểm	46.276.669.267	50.519.333.823
Các khoản giảm trừ (Thu đòi người thứ ba bồi hoàn, thu hàng đã xử lý bồi thường 100%)	(1.096.530.937)	1.642.912.610
Thu bồi thường nhượng tái bảo hiểm	(311.380.591.048)	(156.126.052.342)
Tăng dự phòng bồi thường bảo hiểm gốc và nhận tái bảo hiểm	82.453.563.011	122.441.296.847
Tăng dự phòng bồi thường nhượng tái bảo hiểm	(36.309.753.276)	(88.234.990.560)
Tổng chi bồi thường bảo hiểm	249.766.600.954	271.936.651.369

23.1 Chi phí bồi thường bảo hiểm gốc

<i>Loại hình bảo hiểm</i>	<i>Giai đoạn tài chính sáu tháng kết thúc ngày 30 tháng 6 năm 2020 VND</i>	<i>Giai đoạn tài chính sáu tháng kết thúc ngày 30 tháng 6 năm 2019 VND</i>
Sức khỏe và tai nạn con người	46.670.301.674	42.570.363.394
Tài sản và thiệt hại	76.937.342.968	39.008.554.029
Hàng hoá vận chuyển	15.686.860.589	10.850.250.339
Xe cơ giới	128.206.525.914	138.234.596.545
Cháy nổ	195.150.889.350	88.866.573.224
Trách nhiệm	310.286.594	1.641.861.990
Thiệt hại kinh doanh	7.373.403	-
Thần tàu và TNDS chủ tàu	6.853.663.445	20.521.951.470
Tổng cộng	469.823.243.937	341.694.150.991

23.2 Chi bồi thường nhận tái bảo hiểm

<i>Loại hình bảo hiểm</i>	<i>Giai đoạn tài chính sáu tháng kết thúc ngày 30 tháng 6 năm 2020 VND</i>	<i>Giai đoạn tài chính sáu tháng kết thúc ngày 30 tháng 6 năm 2019 VND</i>
Sức khỏe và tai nạn con người	27.458.033.224	-
Tài sản và thiệt hại	9.389.149.066	33.745.360.999
Hàng hoá vận chuyển	426.905.625	3.960.068
Xe cơ giới	7.450.107.942	7.304.997.241
Cháy nổ	1.552.473.410	41.239.645
Hàng không	-	9.423.775.870
Tổng cộng	46.276.669.267	50.519.333.823

THUYẾT MINH BÁO CÁO TÀI CHÍNH RIÊNG GIỮA NIÊN ĐỘ (tiếp theo)
tại ngày 30 tháng 6 năm 2020 và cho giai đoạn tài chính sáu tháng kết thúc cùng ngày

23. TỔNG CHI BÔI THƯỜNG BẢO HIỂM (tiếp theo)

23.3 Thu bồi thường nhượng tái bảo hiểm

<i>Loại hình bảo hiểm</i>	<i>Giai đoạn tài chính sáu tháng kết thúc ngày 30 tháng 6 năm 2020 VND</i>	<i>Giai đoạn tài chính sáu tháng kết thúc ngày 30 tháng 6 năm 2019 VND</i>
Sức khỏe và tai nạn con người	19.650.084.537	5.097.874
Tài sản và thiệt hại	100.755.813.870	64.599.622.311
Hàng hoá vận chuyển	11.985.658.079	9.013.166.267
Xe cơ giới	144.850.768	239.002.789
Cháy nổ	172.917.963.250	58.051.897.884
Trách nhiệm	31.739.456	1.024.363.915
Thiệt hại kinh doanh	6.505.972	-
Hàng không	-	5.678.388.012
Thân tàu và TNDS chủ tàu	5.887.975.116	17.514.513.290
Tổng cộng	311.380.591.048	156.126.052.342

24. CHI PHÍ KHÁC HOẠT ĐỘNG KINH DOANH BẢO HIỂM

	<i>Giai đoạn tài chính sáu tháng kết thúc ngày 30 tháng 6 năm 2020 VND</i>	<i>Giai đoạn tài chính sáu tháng kết thúc ngày 30 tháng 6 năm 2019 VND</i>
Chi hoa hồng bảo hiểm	94.896.909.721	85.916.501.023
Chi quản lý đại lý bảo hiểm	32.697.570.362	10.493.859.014
Chi đề phòng, hạn chế tổn thất	655.162.830	1.639.246.122
Các khoản trích lập bắt buộc theo quy định	4.976.143.510	4.564.534.592
Chi khác	199.189.162.769	176.392.807.766
Tổng cộng	332.414.949.192	279.006.948.517

Chi khác bao gồm các khoản chi phí liên quan tới hoạt động khai thác bảo hiểm như: chi phí marketing, chi phí tiếp khách, phụ cấp xăng xe, điện thoại, chi phí đi công tác, bưu phí...

THUYẾT MINH BÁO CÁO TÀI CHÍNH RIÊNG GIỮA NIÊN ĐỘ (tiếp theo)
tại ngày 30 tháng 6 năm 2020 và cho giai đoạn tài chính sáu tháng kết thúc cùng ngày

25. DOANH THU HOẠT ĐỘNG TÀI CHÍNH

	<i>Giai đoạn tài chính sáu tháng kết thúc ngày 30 tháng 6 năm 2020 VND</i>	<i>Giai đoạn tài chính sáu tháng kết thúc ngày 30 tháng 6 năm 2019 VND</i>
Lãi tiền gửi, tiền cho vay	104.468.315.361	95.279.545.949
Lãi đầu tư trái phiếu, kỳ phiếu, tín phiếu	20.337.435.437	21.205.967.978
Doanh thu khác từ trái phiếu	228.072.036	-
Cổ tức	5.529.136.068	4.032.504.600
Lãi chênh lệch tỷ giá	4.250.902.551	(874.573.500)
Lãi từ hoạt động kinh doanh chứng khoán	7.692.446.551	1.636.684.334
Doanh thu hoạt động tài chính khác	73.425	32.392
Tổng cộng	142.506.381.429	121.280.161.753

26. CHI PHÍ HOẠT ĐỘNG TÀI CHÍNH

	<i>Giai đoạn tài chính sáu tháng kết thúc ngày 30 tháng 6 năm 2020 VND</i>	<i>Giai đoạn tài chính sáu tháng kết thúc ngày 30 tháng 6 năm 2019 VND</i>
Lãi tiền vay	4.438.356	1.198.356
Chi phí trái phiếu	-	622.649.377
Chi phí hoạt động đầu tư chứng khoán	151.351.052	62.735.578
Lỗ từ hoạt động đầu tư chứng khoán	556.862.610	306.612.580
Lỗ chênh lệch tỷ giá	4.997.613.119	2.856.546.970
Trích lập/(hoàn nhập) dự phòng giảm giá chứng khoán kinh doanh và tổn thất đầu tư	5.542.839.536	(619.605.899)
Chi phí tài chính khác	20.520.000	58.240.556
Tổng cộng	11.273.624.673	3.288.377.518

THUYẾT MINH BÁO CÁO TÀI CHÍNH RIÊNG GIỮA NIÊN ĐỘ (tiếp theo)
tại ngày 30 tháng 6 năm 2020 và cho giai đoạn tài chính sáu tháng kết thúc cùng ngày

27. CHI PHÍ QUẢN LÝ DOANH NGHIỆP

	<i>Giai đoạn tài chính sáu tháng kết thúc ngày 30 tháng 6 năm 2020 VND</i>	<i>Giai đoạn tài chính sáu tháng kết thúc ngày 30 tháng 6 năm 2019 VND</i>
Chi phí nhân viên	114.058.816.375	106.198.849.146
Chi phí vật liệu	4.204.283.832	3.930.162.857
Chi phí đồ dùng văn phòng	1.006.392.365	1.193.608.567
Chi phí khấu hao TSCĐ	2.407.834.529	2.978.739.923
Thuế, phí và lệ phí	5.247.635.962	4.079.086.118
Chi phí dịch vụ mua ngoài	63.112.224.478	50.935.120.509
Hoàn nhập chi phí dự phòng nợ phải thu khó đòi	(4.332.634.270)	(158.112.639)
Chi phí bằng tiền khác	1.760.454.597	2.508.755.442
Tổng cộng	187.465.007.868	171.666.209.923

28. THU NHẬP KHÁC

	<i>Giai đoạn tài chính sáu tháng kết thúc ngày 30 tháng 6 năm 2020 VND</i>	<i>Giai đoạn tài chính sáu tháng kết thúc ngày 30 tháng 6 năm 2019 VND</i>
Lãi từ thanh lý, nhượng bán tài sản cố định	6.581.364	6.000.000
Các khoản khác	66.589.918	186.569.106
Tổng cộng	73.171.282	192.569.106

29. CHI PHÍ KHÁC

	<i>Giai đoạn tài chính sáu tháng kết thúc ngày 30 tháng 6 năm 2020 VND</i>	<i>Giai đoạn tài chính sáu tháng kết thúc ngày 30 tháng 6 năm 2019 VND</i>
Các khoản phạt	31.920.702	50.008.345
Các khoản khác	7.906.074	48.499.105
Tổng cộng	39.826.776	98.507.450

30. THUẾ THU NHẬP DOANH NGHIỆP

Thuế suất Thu nhập Doanh nghiệp ("TNDN") áp dụng cho Tổng Công ty là 20% thu nhập chịu thuế.

Các báo cáo thuế của Tổng Công ty sẽ chịu sự kiểm tra của cơ quan thuế. Do việc áp dụng luật và các qui định về thuế đối với các loại nghiệp vụ khác nhau có thể được giải thích theo nhiều cách khác nhau, số thuế được trình bày trên báo cáo tài chính riêng giữa niên độ có thể sẽ bị thay đổi theo quyết định cuối cùng của cơ quan thuế.

THUYẾT MINH BÁO CÁO TÀI CHÍNH RIÊNG GIỮA NIÊN ĐỘ (tiếp theo)
tại ngày 30 tháng 6 năm 2020 và cho giai đoạn tài chính sáu tháng kết thúc cùng ngày

30. CHI PHÍ THUẾ THU NHẬP DOANH NGHIỆP (tiếp theo)

30.1 Chi phí thuế TNDN

	<i>Giai đoạn tài chính sáu tháng kết thúc ngày 30 tháng 6 năm 2020 VND</i>	<i>Giai đoạn tài chính sáu tháng kết thúc ngày 30 tháng 6 năm 2019 VND</i>
Chi phí thuế TNDN hiện hành	33.750.964.414	26.285.503.480
Tổng cộng	33.750.964.414	26.285.503.480

Dưới đây là đối chiếu chi phí thuế TNDN và kết quả của lợi nhuận kế toán trước thuế:

	<i>Giai đoạn tài chính sáu tháng kết thúc ngày 30 tháng 6 năm 2020 VND</i>	<i>Giai đoạn tài chính sáu tháng kết thúc ngày 30 tháng 6 năm 2019 VND</i>
Tổng lợi nhuận kế toán trước thuế	188.432.632.258	143.315.457.746
Thuế TNDN theo thuế suất 20% áp dụng cho Tổng Công ty	20%	20%
Thuế thu nhập doanh nghiệp	37.686.526.452	28.663.091.549
Các khoản điều chỉnh tăng:	640.690.037	770.208.165
Chi phí không được khấu trừ khi tính thu nhập chịu thuế	640.690.037	708.266.552
<i>Phạt nộp chậm thuế</i>	6.383.462	10.001.669
<i>Trích quỹ bảo vệ người được bảo hiểm</i>	483.005.619	413.501.325
<i>Chi phí không được khấu trừ thuế khác</i>	151.300.956	284.763.558
Điều chỉnh thuế TNDN trích thiếu trong những kỳ trước	-	61.941.613
Các khoản điều chỉnh giảm:	(4.576.252.075)	(3.147.796.234)
Thu nhập từ hoạt động không thuộc diện nộp thuế TNDN	(1.105.827.214)	(806.500.920)
Điều chỉnh thuế TNDN trích thừa trong những kỳ trước	(3.470.424.861)	(2.341.295.314)
Chi phí thuế TNDN	33.750.964.414	26.285.503.480

30.2 Thuế TNDN hiện hành

Thuế TNDN hiện hành phải trả được xác định dựa trên thu nhập chịu thuế của kỳ báo cáo hiện tại. Thu nhập chịu thuế của Tổng Công ty khác với lợi nhuận được báo cáo trong báo cáo kết quả hoạt động kinh doanh riêng giữa niên độ vì thu nhập chịu thuế không bao gồm các khoản mục thu nhập chịu thuế hay chi phí được khấu trừ cho mục đích tính thuế trong các kỳ khác và cũng không bao gồm các khoản mục không phải chịu thuế hay không được khấu trừ cho mục đích tính thuế. Thuế TNDN hiện hành phải trả của Tổng Công ty được tính theo thuế suất đã ban hành đến ngày kết thúc kỳ kế toán giữa niên độ.

THUYẾT MINH BÁO CÁO TÀI CHÍNH RIÊNG GIỮA NIÊN ĐỘ (tiếp theo)
tại ngày 30 tháng 6 năm 2020 và cho giai đoạn tài chính sáu tháng kết thúc cùng ngày

31. NGHIỆP VỤ VỚI CÁC BÊN LIÊN QUAN

Những giao dịch trọng yếu của Tổng Công ty với các bên có liên quan trong kỳ như sau:

Công ty liên quan	Mối quan hệ	Nội dung nghiệp vụ	Giai đoạn tài chính sáu tháng kết thúc ngày 30 tháng 6 năm 2020	Giai đoạn tài chính sáu tháng kết thúc ngày 30 tháng 6 năm 2019
			VND	VND
Ngân hàng TMCP Đầu tư Phát triển Việt Nam (BIDV)	Công ty mẹ	Doanh thu phí bảo hiểm gốc	64.872.691.252	85.184.483.261
		Chi phí bồi thường	(992.633.229)	(1.335.175.973)
		Chi phí hoa hồng	(59.906.373.655)	(24.640.627.677)
		Doanh thu từ hoạt động tiền gửi	90.470.012.185	83.355.380.725
		Chi phí thuê văn phòng	(7.277.701.143)	(4.195.554.132)
		Phí chuyển tiền	(1.134.680.450)	(1.124.741.626)
		Lãi vay ngắn hạn	(4.438.356)	-
Công ty cho thuê tài chính TNHH BIDV-SuMi TRUST	Công ty con của BIDV	Doanh thu phí bảo hiểm gốc	285.481.695	427.869.739
		Chi bồi thường bảo hiểm	(272.704.292)	(103.705.491)
		Chi phí hoa hồng	-	(12.688.478)
Công ty Chứng khoán BIDV	Công ty con của BIDV – Cổ đông lớn	Doanh thu phí bảo hiểm gốc	-	-
Ngân hàng Đầu tư và Phát triển Campuchia (BIDC)	Công ty con của BIDV	Doanh thu phí bảo hiểm gốc	151.720.752	345.016.308
		Doanh thu từ hoạt động tiền gửi	3.162.256.162	2.403.794.521
		Chi bồi thường bảo hiểm	(15.740.000)	(8.820.000)
Công ty Bảo hiểm Lào Việt	Công ty con	Doanh thu phí nhận tái	38.707.305.829	52.391.921.046
		Chi hoa hồng nhận tái	(9.978.752.450)	(13.488.132.574)
		Chi bồi thường nhận tái bảo hiểm	(7.671.198.390)	(14.667.761.815)

Các điều kiện và điều khoản của các giao dịch với các bên liên quan

Các nghiệp vụ bán hàng và mua hàng với các bên liên quan được thực hiện theo mức giá và các điều khoản niêm yết thông thường trên thị trường.

THUYẾT MINH BÁO CÁO TÀI CHÍNH RIÊNG GIỮA NIÊN ĐỘ (tiếp theo)
tại ngày 30 tháng 6 năm 2020 và cho giai đoạn tài chính sáu tháng kết thúc cùng ngày

31. NGHIỆP VỤ VỚI CÁC BÊN LIÊN QUAN (tiếp theo)

Tại ngày kết thúc kỳ kết toán, số dư, các khoản phải thu và phải trả với các bên liên quan như sau:

			<i>Đơn vị tính: VND</i>	
<i>Công ty liên quan</i>	<i>Mối quan hệ</i>	<i>Nội dung nghiệp vụ</i>	<i>Ngày 30 tháng 6 năm 2020</i>	<i>Ngày 31 tháng 12 năm 2019</i>
			<i>VND</i>	<i>VND</i>
Phải thu khách hàng				
Ngân hàng TNCP Đầu tư Phát triển Việt Nam (BIDV)	Công ty mẹ	Số dư tiền gửi thanh toán Đầu tư tiền gửi có kỳ hạn tại BIDV	187.041.626.789 2.491.500.000.000	103.978.860.655 2.485.500.000.000
		Phải thu lãi tiền gửi	111.990.104.101	111.134.135.618
		Phải thu phí bảo hiểm gốc	305.701.542	422.050.779
		Kỹ quỹ bảo hiểm tại BIDV	10.000.000.000	10.000.000.000
		Các khoản phong tỏa tài khoản ngân hàng	1.312.024.590	1.520.633.193
Công ty cho thuê tài chính TNHH BIDV-SuMi TRUST	Công ty con của BIDV	Phải thu phí bảo hiểm gốc	433.611.248	450.221.927
Ngân hàng Đầu tư và Phát triển Campuchia (BIDC)	Công ty con của BIDV	Tiền gửi có kỳ hạn	111.500.000.000	49.500.000.000
		Phải thu lãi tiền gửi có kỳ hạn	5.285.984.929	2.123.728.767
Công ty Bảo hiểm Lào Việt	Công ty con	Phải thu hoạt động nhận tái bảo hiểm	27.449.044.089	48.642.339.077
Phải trả người bán				
Ngân hàng TMCP Đầu tư Phát triển Việt Nam (BIDV)	Công ty mẹ	Phải trả hoa hồng bảo hiểm	(13.761.719.633)	(6.299.323.944)
		Phải trả tiền thuê văn phòng	(886.431.457)	(1.916.125.528)
		Phải trả về cổ tức	(47.848.973.160)	-
Công ty cho thuê tài chính TNHH BIDV-SuMi TRUST	Công ty con của BIDV	Phải trả hoa hồng bảo hiểm	-	(22.948.622)
Công ty Bảo hiểm Lào Việt	Công ty con	Phải trả bồi thường nhận tái	(4.469.690.523)	(4.396.092.703)
		Phải trả dự phòng bồi thường nhận tái	(62.307.081.113)	(29.394.266.065)

THUYẾT MINH BÁO CÁO TÀI CHÍNH RIÊNG GIỮA NIÊN ĐỘ (tiếp theo)
tại ngày 30 tháng 6 năm 2020 và cho giai đoạn tài chính sáu tháng kết thúc cùng ngày

31. NGHIỆP VỤ VỚI CÁC BÊN LIÊN QUAN (tiếp theo)

Các giao dịch với các bên liên quan khác

Các khoản thù lao của thành viên Hội đồng Quản trị:

	<i>Giai đoạn tài chính sáu tháng kết thúc ngày 30 tháng 6 năm 2020 VND</i>	<i>Giai đoạn tài chính sáu tháng kết thúc ngày 30 tháng 6 năm 2019 VND</i>
Thù lao Hội đồng Quản trị	246.000.000	166.666.667
Tổng cộng	246.000.000	166.666.667

Các khoản lương, thưởng của thành viên Ban Tổng Giám đốc:

	<i>Giai đoạn tài chính sáu tháng kết thúc ngày 30 tháng 6 năm 2020 VND</i>	<i>Giai đoạn tài chính sáu tháng kết thúc ngày 30 tháng 6 năm 2019 VND</i>
Lương và thưởng	6.227.106.933	5.960.291.034
Các khoản trợ cấp khác	252.000.000	257.783.334
Tổng cộng	6.479.106.933	6.218.074.368

Ngoài lương và thưởng, Ban Tổng Giám đốc không có bất kỳ lợi ích nào khác.

32. THÔNG TIN BÁO CÁO BỘ PHẬN

Theo quy định của Chuẩn mực Kế toán số 28 - Báo cáo bộ phận, tại đoạn 09, các bộ phận cần phải lập báo cáo được định nghĩa như sau:

- ▶ Bộ phận theo lĩnh vực kinh doanh là một bộ phận có thể phân biệt được của một doanh nghiệp tham gia vào quá trình sản xuất hoặc cung cấp sản phẩm, dịch vụ riêng lẻ, một nhóm các sản phẩm hoặc các dịch vụ có liên quan mà bộ phận này có rủi ro và lợi ích kinh tế khác với các bộ phận kinh doanh khác;
- ▶ Bộ phận theo khu vực địa lý là một bộ phận có thể phân biệt được của một doanh nghiệp tham gia vào quá trình sản xuất hoặc cung cấp sản phẩm, dịch vụ trong phạm vi một môi trường kinh tế cụ thể mà bộ phận này có rủi ro và lợi ích kinh tế khác với các bộ phận kinh doanh trong các môi trường kinh tế khác.

Theo đặc điểm hoạt động kinh doanh bảo hiểm, mặc dù, Tổng Công ty có các công ty thành viên trên toàn quốc nhưng các công ty thành viên này đều hoạt động kinh doanh trên một lĩnh vực là bảo hiểm phi nhân thọ, cung cấp cùng một loại hình sản phẩm bảo hiểm phi nhân thọ và chịu các rủi ro tương tự nhau. Hơn nữa, các công ty này đều hoạt động tại Việt Nam, trong cùng phạm vi môi trường kinh tế. Do đó, Tổng Công ty Bảo hiểm BIDV không có các bộ phận cần phải lập và trình bày thông tin trong báo cáo tài chính riêng giữa niên độ theo quy định tại Chuẩn mực Kế toán số 28.

THUYẾT MINH BÁO CÁO TÀI CHÍNH RIÊNG GIỮA NIÊN ĐỘ (tiếp theo)
tại ngày 30 tháng 6 năm 2020 và cho giai đoạn tài chính sáu tháng kết thúc cùng ngày

33. CÁC CAM KẾT VÀ CÁC KHOẢN MỤC NGOÀI BẢNG CÂN ĐỐI KẾ TOÁN

Các cam kết thuê hoạt động

Tổng Công ty có cam kết hoạt động liên quan đến việc thuê văn phòng, các khoản thanh toán tiền thuê tối thiểu theo các cam kết thuê trong tương lai tại ngày 30 tháng 6 năm 2020 như sau:

KHOẢN MỤC	Ngày 30 tháng 6 năm 2020 VND	Ngày 31 tháng 12 năm 2019 VND
Cam kết thuê văn phòng		
- Đến hạn trong vòng 1 năm	1.712.326.721	2.631.985.200
- Đến hạn trong 1 – 5 năm	23.604.369.887	26.053.101.645
Tổng cộng	25.316.696.608	28.685.086.845

Thuế nhà thầu

Tổng Công ty đã tính toán và giữ lại phần thuế nhà thầu của các nhà tài cư trú tại quốc gia không có hiệp định tránh đánh thuế hai lần với Việt Nam hoặc cư trú tại quốc gia có hiệp định tránh đánh thuế hai lần với Việt Nam, đã gửi hồ sơ hợp lệ liên quan cho cơ quan thuế và đang chờ cơ quan thuế xem xét.

Các khoản mục ngoài Bảng cân đối kế toán

CHỈ TIÊU	Ngày 30 tháng 6 năm 2020	Ngày 31 tháng 12 năm 2019
Hợp đồng bảo hiểm chưa phát sinh trách nhiệm (VND)	129.199.850.844	105.451.914.958
Ngoại tệ Đô la Mỹ (USD)	2.997.743,69	2.607.887,84
Ngoại tệ đồng Euro (EUR)	216.756,50	218.261,47
Ngoại tệ đồng Bảng Anh (GBP)	68.696,07	68.700,32
Ngoại tệ Đô la Úc (AUD)	12.312,23	12.320,29

34. CƠ CHẾ QUẢN LÝ RỦI RO

34.1 Cơ chế quản trị

Mục đích chính của cơ chế quản trị rủi ro và quản lý tài chính là nhằm bảo vệ cổ đông của Tổng Công ty từ các sự kiện cản trở Tổng Công ty đạt được các mục tiêu tài chính một cách ổn định. Hội đồng Quản trị và Ban Tổng Giám đốc nhận thấy tầm quan trọng của một hệ thống quản trị rủi ro hiệu quả.

Tổng Công ty đã thiết lập một bộ phận quản lý rủi ro với các điều khoản được thống nhất bởi Hội đồng Quản trị và các ủy ban. Bộ phận này được bổ sung thêm với một cơ cấu tổ chức rõ ràng bằng các văn bản quy định trách nhiệm và quyền hạn từ Hội đồng Quản trị đến Ban Tổng Giám đốc và các lãnh đạo cấp cao khác. Một khung chính sách đã được phát triển và áp dụng, trong đó chỉ ra những rủi ro chủ yếu của Tổng Công ty, các chuẩn mực về quản trị rủi ro, kiểm soát và tổ chức kinh doanh cho các hoạt động của Tổng Công ty. Mỗi chính sách sẽ được một thành viên trong Ban Tổng Giám đốc chịu trách nhiệm giám sát tình tuân thủ đối với chính sách này trong toàn Tổng Công ty.

THUYẾT MINH BÁO CÁO TÀI CHÍNH RIÊNG GIỮA NIÊN ĐỘ (tiếp theo)
tại ngày 30 tháng 6 năm 2020 và cho giai đoạn tài chính sáu tháng kết thúc cùng ngày

34. CƠ CHẾ QUẢN LÝ RỦI RO (tiếp theo)

34.2 Mục tiêu quản lý rủi ro, các chính sách và quy trình quản lý rủi ro bảo hiểm

Hoạt động bảo hiểm chính thực hiện bởi Tổng Công ty là xây dựng các giả định về rủi ro tổn thất liên quan đến cá nhân hoặc tổ chức là đối tượng liên quan trực tiếp đến rủi ro đó. Các rủi ro đề cập có thể liên quan đến tài sản, trách nhiệm, tai nạn, sức khỏe, rủi ro tài chính hoặc rủi ro khác có thể phát sinh từ các sự kiện được bảo hiểm. Theo đó Tổng Công ty chịu các rủi ro bởi thường chưa xác định rõ về thời điểm cũng như mức độ. Tổng Công ty cũng chịu các rủi ro thị trường thông qua hoạt động đầu tư.

Tổng Công ty quản lý rủi ro bảo hiểm của mình bằng hạn mức khai thác bảo hiểm, các quy trình thủ tục phê duyệt cho các giao dịch có liên quan đến sản phẩm mới hoặc các giao dịch vượt quá hạn mức, đa dạng hóa rủi ro, đưa ra nguyên tắc định giá, tái bảo hiểm và giám sát các vấn đề nảy sinh.

34.3 Quản lý vốn và yêu cầu theo luật định

Mục tiêu đầu tiên của Tổng Công ty trong việc quản lý vốn là luôn luôn duy trì nguồn vốn đủ mạnh để hỗ trợ cho sự phát triển trong kinh doanh và đảm bảo yêu cầu về vốn pháp định. Tổng Công ty nhận thức được những tác động đối với lợi nhuận của cổ đông với mức độ vốn đã góp và tìm cách duy trì mức cân bằng thận trọng.

Yêu cầu về vốn pháp định phát sinh từ các hoạt động nghiệp vụ của Tổng Công ty và tại Việt Nam và yêu cầu Tổng Công ty phải giữ nguồn vốn vừa đủ để trang trải nợ và đáp ứng các quy định về biên khả năng thanh toán tại Việt Nam. Các yêu cầu về đảm bảo khả năng thanh toán áp dụng cho Tổng Công ty được quy định trong Thông tư 50.

Bảng dưới đây nêu lên biên khả năng thanh toán tối thiểu và biên khả năng thanh toán của Tổng Công ty. Những người lập chính sách quan tâm đến việc bảo vệ quyền lợi của người mua bảo hiểm và theo dõi liên tục để đảm bảo các công ty bảo hiểm hoạt động hiệu quả vì lợi ích của người mua bảo hiểm. Những người lập chính sách đồng thời cũng quan tâm đến việc đảm bảo các công ty bảo hiểm có thể duy trì được trạng thái thanh khoản phù hợp, để ứng phó với những nghĩa vụ bảo hiểm phát sinh ngoài dự báo do suy giảm kinh tế hoặc thảm họa tự nhiên.

Đơn vị tính: triệu VND

	<i>Biên khả năng thanh toán của Tổng Công ty</i>	<i>Biên khả năng thanh toán tối thiểu</i>	<i>Tỷ lệ biên khả năng thanh toán</i>
Ngày 30 tháng 6 năm 2020	1.846.456	474.112	389%
Ngày 31 tháng 12 năm 2019	1.858.647	420.562	442%

Tỷ lệ biên khả năng thanh toán của Tổng Công ty là một chỉ số về khả năng thanh toán chung đối với các hoạt động bảo hiểm có liên quan, được tính dựa trên những quy định tương ứng được ban hành bởi Bộ Tài chính Việt Nam.

THUYẾT MINH BÁO CÁO TÀI CHÍNH RIÊNG GIỮA NIÊN ĐỘ (tiếp theo)
tại ngày 30 tháng 6 năm 2020 và cho giai đoạn tài chính sáu tháng kết thúc cùng ngày

34. CƠ CHẾ QUẢN LÝ RỦI RO (tiếp theo)

34.4 Chiến lược kinh doanh bảo hiểm

Chiến lược kinh doanh bảo hiểm của Tổng Công ty với mục tiêu đa dạng hóa nhằm đảm bảo sự cân bằng giữa các hoạt động kinh doanh và được dựa trên một danh mục lớn với những rủi ro tương tự trong một số năm, và như vậy, làm giảm sự biến động của kết quả hoạt động kinh doanh.

34.5 Chiến lược kinh doanh tái bảo hiểm

Tổng Công ty tái bảo hiểm một phần các rủi ro bảo hiểm để kiểm soát khả năng lỗ và bảo đảm an toàn vốn, thông qua hợp đồng tái bảo hiểm cố định và tạm thời. Các hợp đồng tái bảo hiểm chuyển giao một phần rủi ro và giới hạn rủi ro đối với từng hợp đồng bảo hiểm. Mức độ rủi ro giữ lại phụ thuộc vào đánh giá của Tổng Công ty đối với mỗi loại rủi ro cụ thể, phụ thuộc vào từng hoàn cảnh nhất định, nhằm tối đa hóa mức rủi ro chấp nhận được dựa trên phân tích từng đặc tính rủi ro. Theo các điều khoản của hợp đồng tái bảo hiểm, công ty nhận tái bảo hiểm đồng ý bồi hoàn số tiền thuộc trách nhiệm trong trường hợp có tổn thất bảo hiểm. Tuy nhiên, Tổng Công ty vẫn phải có trách nhiệm đối với người được bảo hiểm cho phần thuộc trách nhiệm công ty nhận tái nếu nhà tái bảo hiểm không thể thanh toán cho phần nghĩa vụ của họ.

Các hợp đồng tái bảo hiểm chứa đựng rủi ro xếp hạng tín nhiệm, để giảm thiểu rủi ro, chỉ những công ty nhận tái bảo hiểm đạt tiêu chuẩn đánh giá tín nhiệm của Tổng Công ty theo các đánh giá công khai của các công ty chuyên về xếp hạng tín nhiệm, hoặc do đánh giá nội bộ của Tổng Công ty, mới được phép tiến hành giao dịch.

35. QUẢN LÝ RỦI RO BẢO HIỂM VÀ RỦI RO TÀI CHÍNH

Tổng Công ty tham gia vào các hợp đồng để chuyển giao rủi ro bảo hiểm hoặc rủi ro tài chính hoặc cả hai. Dưới đây là mô tả chi tiết các sản phẩm chính của Tổng Công ty và cách thức Tổng Công ty quản lý các rủi ro liên quan.

35.1 Rủi ro bảo hiểm

Phân tích các giả định, thay đổi giả định và phân tích độ nhạy

Quy trình xây dựng các giả định nhằm đưa ra các ước tính với các kết quả khả thi nhất. Nguồn dữ liệu sử dụng như các thông số đầu vào cho các giả định được thu thập nội bộ, dựa trên nghiên cứu chi tiết và được tiến hành đều đặn. Các giả định được kiểm tra để đảm bảo thống nhất với các thông tin có thể quan sát khác. Các xu hướng hiện tại sẽ được nhấn mạnh nhiều hơn. Với trường hợp không có đủ thông tin trong quá khứ, các giả định thận trọng sẽ được sử dụng.

Việc dự đoán chắc chắn các khoản bồi thường cụ thể và chi phí cơ bản là tương đối khó khăn do bản chất kinh doanh. Mỗi tổn thất được thông báo sẽ được đánh giá riêng biệt theo từng trường hợp dựa trên từng hoàn cảnh cụ thể, thông tin sẵn có từ các nhà giám định tổn thất và kinh nghiệm quá khứ của các tổn thất tương tự. Các ước tính cho từng tổn thất được kiểm tra thường xuyên và cập nhật khi có thông tin mới phát sinh. Tác động của nhiều khoản mục ảnh hưởng đến chi phí bồi thường rất khó ước tính. Dự phòng được tính toán dựa trên thông tin đang sẵn có.

THUYẾT MINH BÁO CÁO TÀI CHÍNH RIÊNG GIỮA NIÊN ĐỘ (tiếp theo)
tại ngày 30 tháng 6 năm 2020 và cho giai đoạn tài chính sáu tháng kết thúc cùng ngày

35. QUẢN LÝ RỦI RO BẢO HIỂM VÀ RỦI RO TÀI CHÍNH (tiếp theo)

35.1 Rủi ro bảo hiểm (tiếp theo)

Phân tích các giả định, thay đổi giả định và phân tích độ nhạy (tiếp theo)

Trích lập dự phòng bồi thường được thực hiện theo các phương pháp quy định tại Thông tư 50. Cụ thể phương pháp trích lập dự phòng như sau:

Dự phòng bồi thường bao gồm dự phòng bồi thường cho các tổn thất đã khiếu nại nhưng đến cuối năm chưa giải quyết và dự phòng bồi thường cho các tổn thất đã phát sinh thuộc trách nhiệm bảo hiểm chưa khiếu nại.

- ▶ Dự phòng bồi thường cho các tổn thất đã phát sinh thuộc trách nhiệm bảo hiểm nhưng chưa được giải quyết tại thời điểm cuối giai đoạn tài chính; được trích lập cho từng nghiệp vụ bảo hiểm theo phương pháp ước tính số tiền bồi thường cho từng vụ tổn thất thuộc trách nhiệm bảo hiểm mà bên được bảo hiểm đã thông báo tới hoặc đã yêu cầu công ty bảo hiểm bồi thường nhưng đến cuối giai đoạn tài chính chưa được giải quyết theo quy định tại Thông tư 50; và
- ▶ Dự phòng bồi thường cho các tổn thất đã phát sinh trách nhiệm bảo hiểm nhưng chưa thông báo hoặc chưa yêu cầu bồi thường (IBNR) được trích lập theo tỷ lệ 3% phí bảo hiểm đối với từng nghiệp vụ bảo hiểm.

Tổng Công ty khai thác các hợp đồng bảo hiểm phi nhân thọ như bảo hiểm hàng hóa vận chuyển, bảo hiểm tàu thủy, bảo hiểm hàng không, bảo hiểm kỹ thuật, bảo hiểm hỏa hoạn, bảo hiểm y tế tự nguyện và bảo hiểm con người, bảo hiểm trách nhiệm chung và bảo hiểm xe cơ giới. Phần lớn các rủi ro trong các hợp đồng bảo hiểm phi nhân thọ thường được bảo hiểm trong thời hạn 12 tháng.

Tổng Công ty phải chịu rủi ro tích lũy phụ thuộc vào tình hình phát triển kinh tế của Việt Nam và dòng vốn đầu tư nước ngoài trong sản xuất và bất động sản đặc biệt là tại các trung tâm kinh tế lớn như thành phố Hồ Chí Minh, Hà Nội, Hải Phòng, Đà Nẵng và Đồng Nai.

THUYẾT MINH BÁO CÁO TÀI CHÍNH RIÊNG GIỮA NIÊN ĐỘ (tiếp theo)
tại ngày 30 tháng 6 năm 2020 và cho giai đoạn tài chính sáu tháng kết thúc cùng ngày

35. QUẢN LÝ RỦI RO BẢO HIỂM VÀ RỦI RO TÀI CHÍNH (tiếp theo)

35.1 Rủi ro bảo hiểm (tiếp theo)

Phân tích các giả định, thay đổi giả định và phân tích độ nhạy (tiếp theo)

Đối với các hợp đồng bảo hiểm phi nhân thọ, rủi ro trọng yếu phát sinh từ thay đổi môi trường và thảm họa thiên nhiên. Việt Nam đã phải chịu tổn thất lớn như bão nhiệt đới, lũ sông, mưa bão và lở đất. Bão nhiệt đới dự kiến sẽ ảnh hưởng thường xuyên đến Việt Nam với mức độ nghiêm trọng ngày càng cao và tổn thất được bảo hiểm ngày càng lớn. Để đưa ra những biện pháp giảm thiểu rủi ro, Tổng Công ty đã thu xếp các hợp đồng tái bảo hiểm liên quan đến các loại hình bảo hiểm tài sản, xe cơ giới, vận chuyển hàng hóa và tàu thủy, đánh bắt cá để hạn chế các tổn thất do thảm họa gây ra nhằm tối thiểu hóa phần rủi ro giữ lại của Tổng Công ty.

Các hợp đồng chậm thông báo và có thời gian giải quyết trên một năm, có rủi ro liên quan là rủi ro lạm phát. Rủi ro này không biến đổi đáng kể theo địa điểm, loại hình và ngành được bảo hiểm.

Tổng Công ty cũng áp dụng mức trách nhiệm tối đa đối với một số hợp đồng cụ thể, cũng như thu xếp tái bảo hiểm để hạn chế rủi ro với các sự kiện thảm họa (ví dụ như thiệt hại do bão, lũ).

Mục đích của các chiến lược cấp đơn và tái bảo hiểm là để giảm rủi ro với các thảm họa dựa trên độ thích ứng rủi ro của Tổng Công ty được quyết định bởi Ban Tổng Giám đốc. Ban Tổng Giám Đốc có thể quyết định tăng hay giảm khả năng chịu đựng tối đa dựa trên các điều kiện thị trường và các nhân tố khác.

Mức độ tập trung của các rủi ro bảo hiểm

Rủi ro bảo hiểm của Tổng Công ty bao gồm hầu hết các loại rủi ro bảo hiểm phi nhân thọ như rủi ro hàng hóa vận chuyển, rủi ro tàu thủy, rủi ro hàng không, rủi ro dầu khí, rủi ro tài sản, rủi ro con người, rủi ro kỹ thuật... Do vậy ngoài rủi ro tích tụ cùng loại rủi ro, Tổng Công ty còn đối mặt với rủi ro tích tụ các loại rủi ro liên quan, chẳng hạn như bảo hiểm đồng thời tàu và hàng, bảo hiểm đồng thời tài sản và con người... Tổng Công ty đã có quy định về quản lý rủi ro tích tụ và mua các hợp đồng tái bảo hiểm bảo vệ để giới hạn mức trách nhiệm khi xảy ra sự kiện rủi ro tích tụ hoặc thảm họa.

THUYẾT MINH BÁO CÁO TÀI CHÍNH RIÊNG GIỮA NIÊN ĐỘ (tiếp theo)
tại ngày 30 tháng 6 năm 2020 và cho giai đoạn tài chính sáu tháng kết thúc cùng ngày

35. QUẢN LÝ RỦI RO BẢO HIỂM VÀ RỦI RO TÀI CHÍNH (tiếp theo)

35.2 Rủi ro tài chính

Nợ phải trả tài chính của Tổng Công ty chủ yếu bao gồm các khoản phải trả người bán và các khoản phải trả khác. Tổng Công ty có các khoản phải thu khách hàng và các khoản phải thu khác, tiền mặt, tiền gửi ngắn hạn và một số khoản đầu tư tài chính khác. Tổng Công ty không nắm giữ hay phát hành công cụ tài chính phái sinh.

Tổng Công ty có rủi ro thị trường, rủi ro tín dụng và rủi ro thanh khoản.

Nghiệp vụ quản lý rủi ro là nghiệp vụ không thể thiếu cho toàn bộ hoạt động kinh doanh của Tổng Công ty. Tổng Công ty đã xây dựng hệ thống kiểm soát nhằm đảm bảo sự cân bằng ở mức hợp lý giữa chi phí rủi ro phát sinh và chi phí quản lý rủi ro. Ban Tổng Giám đốc liên tục theo dõi quy trình quản lý rủi ro của Tổng Công ty để đảm bảo sự cân bằng hợp lý giữa rủi ro và kiểm soát rủi ro.

Ban Tổng Giám đốc xem xét và thống nhất áp dụng các chính sách quản lý cho những rủi ro nói trên như sau.

35.2.1 Rủi ro thị trường

Rủi ro thị trường là rủi ro mà giá trị hợp lý của các luồng tiền trong tương lai của một công cụ tài chính sẽ biến động theo những thay đổi của giá thị trường. Giá thị trường có bốn loại rủi ro: rủi ro lãi suất, rủi ro tiền tệ, rủi ro giá hàng hóa và rủi ro về giá khác, chẳng hạn như rủi ro về giá cổ phần. Công cụ tài chính bị ảnh hưởng bởi rủi ro thị trường bao gồm các khoản vay và nợ, tiền gửi, các khoản đầu tư sẵn sàng để bán.

Các phân tích độ nhạy như được trình bày dưới đây liên quan đến tình hình tài chính của Tổng Công ty tại ngày 30 tháng 6 năm 2020 và ngày 31 tháng 12 năm 2019.

Các phân tích độ nhạy này đã được lập trên cơ sở giá trị các khoản nợ thuần, tỷ lệ giữa các khoản nợ có lãi suất cố định và các khoản nợ có lãi suất thả nổi và tỷ lệ tương quan giữa các công cụ tài chính có gốc ngoại tệ là không thay đổi.

Khi tính toán các phân tích độ nhạy, Ban Tổng Giám đốc giả định rằng:

- ▶ Độ nhạy của bảng cân đối kế toán riêng giữa niên độ liên quan đến các công cụ nợ sẵn sàng để bán;
- ▶ Độ nhạy của các khoản mục có liên quan trong báo cáo kết quả hoạt động kinh doanh riêng giữa niên độ bị ảnh hưởng bởi các thay đổi trong giả định về rủi ro thị trường tương ứng dựa trên các tài sản và nợ phải trả tài chính mà Tổng Công ty nắm giữ tại ngày 30 tháng 6 năm 2020 và 31 tháng 12 năm 2019.

Rủi ro lãi suất

Rủi ro lãi suất là rủi ro mà giá trị hợp lý hoặc các luồng tiền trong tương lai của một công cụ tài chính sẽ biến động theo những thay đổi của lãi suất thị trường. Rủi ro thị trường do thay đổi lãi suất của Công ty chủ yếu liên quan đến tiền và các khoản tiền gửi ngắn hạn của Công ty. Đây là các khoản đầu tư ngắn hạn và không được Tổng Công ty nắm giữ nhằm mục đích thu lợi từ sự tăng lên trong giá trị.

Tổng Công ty quản lý rủi ro lãi suất bằng cách phân tích tình hình cạnh tranh trên thị trường để có được các lãi suất có lợi cho mục đích của Tổng Công ty và vẫn nằm trong giới hạn quản lý rủi ro của mình.

Tổng Công ty không thực hiện phân tích độ nhạy đối với lãi suất vì rủi ro do thay đổi lãi suất của Tổng Công ty tại ngày lập báo cáo là không đáng kể.

THUYẾT MINH BÁO CÁO TÀI CHÍNH RIÊNG GIỮA NIÊN ĐỘ (tiếp theo)
tại ngày 30 tháng 6 năm 2020 và cho giai đoạn tài chính sáu tháng kết thúc cùng ngày

35. QUẢN LÝ RỦI RO BẢO HIỂM VÀ RỦI RO TÀI CHÍNH (tiếp theo)

35.2 Rủi ro tài chính (tiếp theo)

35.2.1 Rủi ro thị trường (tiếp theo)

Rủi ro ngoại tệ

Rủi ro ngoại tệ là rủi ro mà giá trị hợp lý hoặc các luồng tiền trong tương lai của một công cụ tài chính biến động do thay đổi tỷ giá ngoại tệ hối đoái. Tổng Công ty chịu rủi ro do sự thay đổi của tỷ giá hối đoái liên quan trực tiếp đến các hoạt động kinh doanh của Tổng Công ty (khi doanh thu và chi phí được thực hiện bằng đơn vị tiền tệ khác với đồng tiền kế toán của Tổng Công ty) và các khoản đầu tư vào các công ty con ở nước ngoài. Rủi ro tỷ giá ngoại tệ đối với Tổng Công ty chủ yếu đến từ tỷ giá trao đổi giữa đô la Mỹ và đồng Việt Nam. Tổng Công ty hạn chế rủi ro này bằng cách giảm thiểu trạng thái ngoại tệ ròng.

Việc phần lớn các tài sản tài chính của Tổng Công ty là bằng VND đã giúp giảm thiểu rủi ro về tỷ giá ngoại tệ. Hầu hết các tài sản bằng ngoại tệ đều là Đô la Mỹ.

Ảnh hưởng của các thay đổi có thể xảy ra đối với báo cáo tình hình tài chính và báo cáo kết quả kinh doanh của Tổng Công ty trong trường hợp có sự biến động về tỷ giá giữa các loại ngoại tệ và VND được trình bày trong bảng dưới đây, giả định rằng tất cả các biến khác đều không thay đổi.

<i>Biến số tăng/(giảm)</i>	<i>Đơn vị tính: VND</i>	
	<i>Ảnh hưởng tới lợi nhuận trước thuế</i>	<i>Ảnh hưởng tới vốn chủ sở hữu</i>
Ngày 30 tháng 6 năm 2020		
+5%	3.169.850.076	2.535.880.061
-5%	(3.169.850.076)	(2.535.880.061)
Ngày 31 tháng 12 năm 2019		
+5%	3.544.212.835	2.835.370.268
-5%	(3.544.212.835)	(2.835.370.268)

Rủi ro về giá cổ phiếu

Các cổ phiếu đã niêm yết và chưa niêm yết do Tổng Công ty nắm giữ bị ảnh hưởng bởi các rủi ro thị trường phát sinh từ tính không chắc chắn về giá trị tương lai của cổ phiếu đầu tư. Tổng Công ty quản lý rủi ro về giá cổ phiếu bằng cách thiết lập hạn mức đầu tư vào cổ phiếu và các phân tích dự báo thị trường. Ban Tổng Giám đốc của Tổng Công ty cũng xem xét và phê duyệt các quyết định đầu tư trọng yếu vào cổ phiếu.

Tại ngày lập báo cáo tài chính riêng giữa niên độ, giá trị hợp lý của các khoản đầu tư vào cổ phiếu niêm yết của Tổng Công ty là 307.917.377.717 VND (ngày 31 tháng 12 năm 2019: 253.627.078.900 VND). Nếu giá của các cổ phiếu này giảm 10% thì lợi nhuận trước thuế của Tổng Công ty sẽ giảm khoảng 8.028.468.503 VND (ngày 31 tháng 12 năm 2019: giảm 4.158.745.158 VND), phụ thuộc vào việc giảm giá trị này có đáng kể hoặc kéo dài hay không. Nếu giá của các cổ phiếu này tăng lên 10%, lợi nhuận trước thuế của Tổng Công ty sẽ tăng lên khoảng 3.678.436.733 VND (ngày 31 tháng 12 năm 2019: tăng 2.123.152.162 VND).

THUYẾT MINH BÁO CÁO TÀI CHÍNH RIÊNG GIỮA NIÊN ĐỘ (tiếp theo)
tại ngày 30 tháng 6 năm 2020 và cho giai đoạn tài chính sáu tháng kết thúc cùng ngày

35. QUẢN LÝ RỦI RO BẢO HIỂM VÀ RỦI RO TÀI CHÍNH (tiếp theo)

35.2 Rủi ro tài chính (tiếp theo)

35.2.2 Rủi ro tín dụng

Rủi ro tín dụng là rủi ro mà một bên tham gia vào công cụ tài chính hoặc hợp đồng khách hàng không thực hiện các nghĩa vụ của mình, dẫn đến tổn thất về tài chính. Tổng Công ty có rủi ro tín dụng từ các hoạt động kinh doanh bảo hiểm của mình (chủ yếu đối với các khoản phải thu của khách hàng) và từ hoạt động tài chính của mình, bao gồm tiền gửi ngân hàng và các công cụ tài chính khác.

Phải thu của khách hàng

Các khoản phải thu khách hàng chịu rủi ro tín dụng gồm các khoản phải thu về bảo hiểm, tái bảo hiểm và các khoản phải thu khác. Tổng Công ty quản lý rủi ro tín dụng khách hàng thông qua các chính sách, thủ tục và quy trình kiểm soát của Tổng Công ty có liên quan đến việc quản lý rủi ro tín dụng khách hàng.

Khoản mục đáng kể nhất của các khoản phải thu về tái bảo hiểm là các khoản bồi thường phải thu đòi công ty tái bảo hiểm. Để giảm thiểu rủi ro này, Tổng Công ty đã thiết lập một số nguyên tắc kinh doanh và tài chính trong việc chấp nhận công ty tái bảo hiểm, sử dụng kết quả phân loại của các tổ chức xếp hạng tín dụng lớn đồng thời cân nhắc thêm những thông tin trên thị trường. Tổng Công ty cũng thường xuyên xem xét sự ổn định về tài chính của các công ty tái bảo hiểm từ thông tin đại chúng cũng như những nguồn khác, và xu hướng thanh toán những khoản phải trả của các công ty tái bảo hiểm.

Tiền gửi ngân hàng và các công cụ tài chính khác

Tổng Công ty chủ yếu duy trì số dư tiền gửi tại các ngân hàng được nhiều người biết đến ở Việt Nam. Tổng Công ty nhận thấy mức độ tập trung rủi ro tín dụng đối với tiền gửi ngân hàng là thấp.

Ban Tổng Giám đốc của Tổng Công ty đánh giá rằng tất cả các tài sản tài chính đều trong hạn và không bị suy giảm ngoại trừ các khoản phải thu sau đây được coi là quá hạn và bị suy giảm vào ngày 30 tháng 6 năm 2020.

	Quá hạn nhưng không suy giảm		Quá hạn và bị suy giảm		Dự phòng nợ phải thu khó đòi
	< 90 ngày	91-180 ngày	181-360 ngày	> 360 ngày	
Ngày 30 tháng 6 năm 2020					
Phải thu từ hoạt động bảo hiểm	815	61.391	5.554	52.307	40.789
Phải thu từ hoạt động tài chính	-	-	-	3.000	3.000
Tổng cộng	815	61.391	5.554	55.307	43.789
Ngày 31 tháng 12 năm 2019					
Phải thu từ hoạt động bảo hiểm	794	14.148	14.077	39.797	38.666
Phải thu từ hoạt động tài chính	-	-	-	3.000	3.000
Tổng cộng	794	14.148	14.077	42.797	41.666

Dự phòng nợ phải thu khó đòi được trích lập theo quy định của Thông tư 48.

THUYẾT MINH BÁO CÁO TÀI CHÍNH RIÊNG GIỮA NIÊN ĐỘ (tiếp theo)
tại ngày 30 tháng 6 năm 2020 và cho giai đoạn tài chính sáu tháng kết thúc cùng ngày

35. QUẢN LÝ RỦI RO BẢO HIỂM VÀ RỦI RO TÀI CHÍNH (tiếp theo)

35.2 Rủi ro tài chính (tiếp theo)

35.2.3 Rủi ro thanh khoản

Tổng Công ty phải đáp ứng được yêu cầu hàng ngày về nguồn tiền mặt, đặc biệt cho những khoản bồi thường phát sinh trên các hợp đồng bảo hiểm của Tổng Công ty. Do vậy phát sinh rủi ro Tổng Công ty không có đủ lượng tiền mặt để thanh toán các khoản nợ đến hạn với một chi phí hợp lý. Tổng Công ty quản lý rủi ro thanh khoản bằng việc xem xét và thiết lập hạn mức hợp lý đối với các quỹ hoạt động để thanh toán những khoản nợ này.

Đáo hạn theo hợp đồng

Bảng dưới đây trình bày sơ lược thời gian đáo hạn theo hợp đồng nợ tài chính trên cơ sở không chiết khấu tại ngày 30 tháng 6 năm 2020 và ngày 31 tháng 12 năm 2019:

	Bất kỳ thời điểm nào VND	Dưới 1 năm VND	Từ 1 đến 5 năm VND	Tổng VND
Ngày 30 tháng 6 năm 2020				
Phải trả về bảo hiểm	143.128.960.132	-	-	143.128.960.132
Phải trả về tái bảo hiểm	-	345.083.232.665	-	345.083.232.665
Chi phí phải trả	-	104.614.101.054	-	104.614.101.054
Dự phòng phải trả bồi thường (*)	993.772.501.696	-	-	993.772.501.696
Các khoản phải trả khác	330.130.989.193	-	-	330.130.989.193
	1.467.032.451.021	449.697.333.719	-	1.916.729.784.740

(*) Số liệu không bao gồm dự phòng phí bảo hiểm gốc và nhận tài; và dự phòng dao động lớn.

	Bất kỳ thời điểm nào VND	Dưới 1 năm VND	Từ 1 đến 5 năm VND	Tổng VND
Ngày 31 tháng 12 năm 2019				
Phải trả về bảo hiểm	72.856.291.971	-	-	72.856.291.971
Phải trả về tái bảo hiểm	-	399.327.511.034	-	399.327.511.034
Chi phí phải trả	-	10.106.535.833	-	10.106.535.833
Dự phòng phải trả bồi thường	911.318.938.685	-	-	911.318.938.685
Các khoản phải trả khác	267.145.518.667	-	-	267.145.518.667
	1.251.320.749.323	409.434.046.867	-	1.660.754.796.190

THUYẾT MINH BÁO CÁO TÀI CHÍNH RIÊNG GIỮA NIÊN ĐỘ (tiếp theo)
tại ngày 30 tháng 6 năm 2020 và cho giai đoạn tài chính sáu tháng kết thúc cùng ngày

36. TÀI SẢN TÀI CHÍNH VÀ NỢ PHẢI TRẢ TÀI CHÍNH

Ngày 6 tháng 11 năm 2009, Bộ Tài chính đã ban hành Thông tư số 210/2009/TT-BTC hướng dẫn áp dụng Chuẩn mực Báo cáo Tài chính Quốc tế về trình bày báo cáo tài chính và thuyết minh thông tin đối với công cụ tài chính ("Thông tư 210") có hiệu lực cho các giai đoạn tài chính bắt đầu từ hoặc sau ngày 01 tháng 01 năm 2011. Thông tư 210 đã đưa ra các định nghĩa về công cụ tài chính, bao gồm tài sản tài chính và nợ phải trả tài chính, công cụ tài chính phái sinh và công cụ vốn chủ sở hữu cũng như quy định cách thức phân loại, trình bày và thuyết minh các loại công cụ này.

Do Thông tư 210 chỉ quy định việc trình bày báo cáo tài chính và thuyết minh thông tin đối với công cụ tài chính, các khái niệm dưới đây theo Thông tư 210 chỉ áp dụng đối với việc lập thuyết minh trên báo cáo tài chính riêng giữa niên độ. Các khoản mục tài sản và nợ của Tổng Công ty được ghi nhận và hạch toán theo các quy định hiện hành của các Chuẩn mực Kế toán và Hệ thống Kế toán Việt Nam áp dụng cho các doanh nghiệp bảo hiểm và các quy định có liên quan.

Tài sản tài chính

Các tài sản tài chính của Tổng Công ty theo phạm vi của Thông tư 210 bao gồm tiền và các khoản tiền gửi ngắn hạn, các khoản phải thu khách hàng và phải thu khác, các khoản cho vay, các công cụ tài chính được niêm yết và không được niêm yết.

Theo Thông tư 210 tài sản tài chính được phân loại một cách phù hợp, cho mục đích thuyết minh trong báo cáo tài chính, thành một trong các loại sau:

► **Tài sản tài chính được ghi nhận theo giá trị hợp lý thông qua Báo cáo kết quả hoạt động kinh doanh:**

Là một tài sản tài chính thỏa mãn một trong các điều kiện sau:

- a) Tài sản tài chính được phân loại vào nhóm nắm giữ để kinh doanh. Tài sản tài chính được phân loại vào nhóm chứng khoán nắm giữ để kinh doanh, nếu:
 - (i) Được mua hoặc tạo ra chủ yếu cho mục đích bán lại/mua lại trong thời gian ngắn;
 - (ii) Có bằng chứng về việc kinh doanh công cụ đó nhằm mục đích thu lợi ngắn hạn; hoặc
 - (iii) Công cụ tài chính phái sinh (ngoại trừ các công cụ tài chính phái sinh được xác định là một hợp đồng bảo lãnh tài chính hoặc một công cụ phòng ngừa rủi ro hiệu quả).
- b) Tại thời điểm ghi nhận ban đầu, đơn vị xếp tài sản tài chính vào nhóm phản ánh theo giá trị hợp lý thông qua Báo cáo Kết quả hoạt động kinh doanh riêng giữa niên độ.

► **Các khoản đầu tư nắm giữ đến ngày đáo hạn:**

Là các tài sản tài chính phi phái sinh với các khoản thanh toán cố định hoặc có thể xác định và có kỳ đáo hạn cố định mà đơn vị có ý định và có khả năng giữ đến ngày đáo hạn, ngoại trừ:

- a) Các tài sản tài chính mà tại thời điểm ghi nhận ban đầu đã được xếp vào nhóm ghi nhận theo giá trị hợp lý thông qua Báo cáo kết quả hoạt động kinh doanh;
- b) Các tài sản tài chính đã được xếp vào nhóm sẵn sàng để bán;
- c) Các tài sản tài chính thỏa mãn định nghĩa về các khoản cho vay và phải thu.

THUYẾT MINH BÁO CÁO TÀI CHÍNH RIÊNG GIỮA NIÊN ĐỘ (tiếp theo)
tại ngày 30 tháng 6 năm 2020 và cho giai đoạn tài chính sáu tháng kết thúc cùng ngày

36. TÀI SẢN TÀI CHÍNH VÀ NỢ PHẢI TRẢ TÀI CHÍNH (tiếp theo)

Tài sản tài chính (tiếp theo)

► **Các khoản cho vay và phải thu:**

Là các tài sản tài chính phi phái sinh với các khoản thanh toán cố định hoặc có thể xác định và không được niêm yết trên thị trường, ngoại trừ:

- a) Các khoản mà đơn vị có ý định bán ngay hoặc sẽ bán trong tương lai gần được phân loại là tài sản nắm giữ vì mục đích kinh doanh, và cũng như các loại mà tại thời điểm ghi nhận ban đầu được đơn vị xếp vào nhóm ghi nhận theo giá trị hợp lý thông qua Báo cáo kết quả hoạt động kinh doanh;
- b) Các khoản được đơn vị xếp vào nhóm sẵn sàng để bán tại thời điểm ghi nhận ban đầu; hoặc
- c) Các khoản mà người nắm giữ có thể không thu hồi được phần lớn giá trị đầu tư ban đầu, không phải do suy giảm chất lượng tín dụng, và được phân loại vào nhóm sẵn sàng để bán.

► **Tài sản sẵn sàng để bán:**

Là các tài sản tài chính phi phái sinh được xác định là sẵn sàng để bán hoặc không được phân loại là:

- a) các khoản cho vay và các khoản phải thu;
- b) các khoản đầu tư giữ đến ngày đáo hạn;
- c) các tài sản tài chính ghi nhận theo giá trị hợp lý thông qua Báo cáo kết quả hoạt động kinh doanh.

Nợ phải trả tài chính

Nợ phải trả tài chính của Tổng Công ty theo phạm vi của Thông tư 210 bao gồm các khoản phải trả người bán, các khoản phải trả khác, các khoản nợ và vay.

Theo Thông tư 210, nợ phải trả tài chính, cho mục đích thuyết minh trong báo cáo tài chính, được phân loại một cách phù hợp thành:

► **Các khoản nợ phải trả tài chính được ghi nhận thông qua báo cáo kết quả hoạt động kinh doanh**

Là một khoản nợ phải trả tài chính thỏa mãn một trong các điều kiện sau:

- a) Nợ phải trả tài chính được phân loại vào nhóm nắm giữ để kinh doanh. Nợ phải trả tài chính được phân loại vào nhóm chứng khoán nắm giữ để kinh doanh, nếu:
 - (i) Được mua hoặc tạo ra chủ yếu cho mục đích bán lại/ mua lại trong thời gian ngắn;
 - (ii) Có bằng chứng về việc kinh doanh công cụ đó nhằm mục đích thu lợi ngắn hạn; hoặc
 - (iii) Công cụ tài chính phái sinh (ngoại trừ các công cụ tài chính phái sinh được xác định là một hợp đồng bảo lãnh tài chính hoặc một công cụ phòng ngừa rủi ro hiệu quả).
- b) Tại thời điểm ghi nhận ban đầu, đơn vị xếp nợ phải trả tài chính vào nhóm phản ánh theo giá trị hợp lý thông qua Báo cáo Kết quả hoạt động kinh doanh riêng giữa niên độ.

► **Các khoản nợ phải trả tài chính được xác định theo giá trị phân bổ**

Các khoản nợ phải trả tài chính không được phân loại vào nhóm được ghi nhận thông qua báo cáo kết quả hoạt động kinh doanh sẽ được phân loại vào nhóm các khoản nợ phải trả tài chính được xác định theo giá trị phân bổ.

THUYẾT MINH BÁO CÁO TÀI CHÍNH RIÊNG GIỮA NIÊN ĐỘ (tiếp theo)
tại ngày 30 tháng 6 năm 2020 và cho giai đoạn tài chính sáu tháng kết thúc cùng ngày

36. TÀI SẢN TÀI CHÍNH VÀ NỢ PHẢI TRẢ TÀI CHÍNH (tiếp theo)

Bù trừ các tài sản và nợ phải trả tài chính

Các tài sản tài chính và nợ phải trả tài chính được bù trừ và giá trị thuần sẽ được trình bày trên bảng cân đối kế toán riêng giữa niên độ nếu, và chỉ nếu, Tổng Công ty có quyền hợp pháp thực hiện việc bù trừ các giá trị đã được ghi nhận này và có ý định bù trừ trên cơ sở thuần, hoặc thu được các tài sản và thanh toán nợ phải trả đồng thời.

Giá trị hợp lý của các tài sản tài chính và nợ phải trả tài chính được phản ánh theo giá trị mà công cụ tài chính có thể được chuyển đổi trong một giao dịch hiện tại giữa các bên tham gia, ngoại trừ trường hợp bắt buộc phải bán hoặc thanh lý.

Tổng Công ty sử dụng phương pháp và giả định sau đây để ước tính giá trị hợp lý:

- ▶ Giá trị hợp lý của tiền mặt và tiền gửi ngắn hạn, các khoản phải thu của khách hàng, các khoản phải trả người bán và nợ phải trả ngắn hạn khác tương đương với giá trị ghi sổ của các khoản mục này do những công cụ này có kỳ hạn ngắn.
- ▶ Giá trị hợp lý của cổ phiếu niêm yết xác định dựa trên giá chứng khoán thực tế trên thị trường được tính theo giá đóng cửa tại ngày gần nhất có giao dịch tính đến thời điểm lập báo cáo tài chính.
- ▶ Giá trị hợp lý của cổ phiếu đã được đăng ký giao dịch trên sàn UPCOM được xác định dựa trên giá tham chiếu bình quân trong 30 ngày giao dịch liền kề gần nhất trước thời điểm lập báo cáo tài chính do Sở Giao dịch chứng khoán công bố.
- ▶ Giá trị hợp lý của cổ phiếu chưa niêm yết khác được xác định dựa trên giá bình quân tính trên các báo giá của ba công ty chứng khoán độc lập hoạt động tại Việt Nam.
- ▶ Đối với các khoản mục này, do không đủ thông tin thị trường tích cực để xác định giá trị hợp lý tại ngày lập báo cáo, giá trị ghi sổ của một số khoản mục được thể hiện thay cho giá trị hợp lý.

**Tổng Công ty Cổ phần Bảo hiểm
Ngân hàng Đầu tư và Phát triển Việt Nam**

B09a - DNPNT

THUYẾT MINH BÁO CÁO TÀI CHÍNH RIÊNG GIỮA NIÊN ĐỘ (tiếp theo)
tại ngày 30 tháng 6 năm 2020 và cho giai đoạn tài chính sáu tháng kết thúc cùng ngày

36. TÀI SẢN TÀI CHÍNH VÀ NỢ PHẢI TRẢ TÀI CHÍNH (tiếp theo)

Bảng dưới đây trình bày giá trị ghi sổ và giá trị hợp lý của các tài sản tài chính và nợ phải trả tài chính của Tổng Công ty tại ngày 30 tháng 6 năm 2020:

	Giá trị ghi sổ		Giá trị hợp lý	
	Giá gốc VND	Lãi dự thu/dự chi VND	Dự phòng giảm giá trị VND	Tổng VND
30 tháng 6 năm 2020				
Tài sản tài chính				
Các khoản đầu tư sẵn sàng để bán	325.862.018.692	-	(4.196.910.123)	321.665.108.569
Có phiếu niêm yết	225.161.264.317	-	(7.865.238.511)	217.296.025.806
Có phiếu chưa niêm yết	50.700.754.375	-	26.021.181.333	76.721.935.708
Công ty bảo hiểm nhân thọ BIDV Metlife	50.000.000.000	-	(22.352.852.945)	27.647.147.055
Các khoản cho vay và phải thu	3.774.111.455.765	159.838.306.796	(47.841.547.461)	3.886.108.215.100
Trái phiếu	497.254.363.569	20.615.865.709	(3.000.000.000)	514.870.229.278
Đầu tư tiền gửi	2.865.500.000.000	138.763.372.594	-	3.004.263.372.594
Phải thu về hợp đồng bảo hiểm	380.194.861.833	-	(43.520.308.429)	336.674.553.404
Các khoản phải thu khác	21.162.230.363	-	(1.321.239.032)	19.840.991.331
Kỳ quỹ bảo hiểm	10.000.000.000	459.068.493	-	10.459.068.493
Tiền và tương đương tiền	222.577.427.675	-	-	222.577.427.675
Tổng cộng	4.322.550.902.132	159.838.306.796	(52.038.457.584)	4.430.350.751.344
Nợ phải trả tài chính				
Phải trả cho người bán	490.955.050.360	-	-	490.955.050.360
Chi phí phải trả	125.759.246.602	-	-	125.759.246.602
Các khoản phải trả, phải nộp ngắn hạn khác	105.196.601.054	-	-	105.196.601.054
Tổng	721.910.898.016	-	-	721.910.898.016

**Tổng Công ty Cổ phần Bảo hiểm
Ngân hàng Đầu tư và Phát triển Việt Nam**

B09a - DNPNT

THUYẾT MINH BÁO CÁO TÀI CHÍNH RIÊNG GIỮA NIÊN ĐỘ (tiếp theo)
tại ngày 30 tháng 6 năm 2020 và cho giai đoạn tài chính sáu tháng kết thúc cùng ngày

36. TÀI SẢN TÀI CHÍNH VÀ NỢ PHẢI TRẢ TÀI CHÍNH (tiếp theo)

Bảng dưới đây trình bày giá trị ghi sổ và giá trị hợp lý của các tài sản và nợ phải trả tài chính của Tổng Công ty tại ngày 31 tháng 12 năm 2019:

	Giá trị ghi sổ			Giá trị hợp lý	
	Giá gốc VND	Lãi dự thưởng VND	Dự phòng giảm giá trị VND	Tổng VND	VND
31 tháng 12 năm 2019					
Tài sản tài chính					
Chứng khoán sẵn sàng để bán	248.654.395.346	-	(50.696.433.253)	197.957.962.093	281.052.008.309
Cổ phiếu niêm yết	171.220.398.836	-	(2.105.345.252)	169.115.053.584	252.219.099.800
Cổ phiếu chưa niêm yết	27.433.996.510	-	(26.026.017.410)	1.407.979.100	1.407.979.100
Công ty bảo hiểm nhân thọ BIDV MetLife	50.000.000.000	-	(22.565.070.591)	27.434.929.409	27.434.929.409
Các khoản cho vay và phải thu	3.682.424.622.928	134.964.641.099	(52.174.181.731)	3.765.215.082.296	3.765.215.082.296
Trái phiếu	503.399.242.353	8.905.479.452	(3.000.000.000)	509.304.721.805	509.304.721.805
Đầu tư tiền gửi	2.802.000.000.000	125.954.120.551	(48.208.297.270)	2.927.954.120.551	2.927.954.120.551
Phải thu về hợp đồng bảo hiểm	355.871.591.548	-	(965.884.461)	307.663.294.278	307.663.294.278
Các khoản phải thu khác	11.153.789.027	-	-	10.187.904.566	10.187.904.566
Kỳ quỹ bảo hiểm	10.000.000.000	105.041.096	-	10.105.041.096	10.105.041.096
Tiền và tương đương tiền	105.692.923.157	-	-	105.692.923.157	105.692.923.157
Tổng cộng	4.036.771.941.431	134.964.641.099	(102.870.614.984)	4.068.865.967.546	4.151.970.013.762
Nợ phải trả tài chính					
Phải trả cho người bán	481.173.201.689	-	-	481.173.201.689	481.173.201.689
Chi phí phải trả	59.300.154.347	-	-	59.300.154.347	59.300.154.347
Các khoản phải trả, phải nộp ngắn hạn khác	10.989.799.783	-	-	10.989.799.783	10.989.799.783
Tổng	551.463.155.819	-	-	551.463.155.819	551.463.155.819

THUYẾT MINH BÁO CÁO TÀI CHÍNH RIÊNG GIỮA NIÊN ĐỘ (tiếp theo)
tại ngày 30 tháng 6 năm 2020 và cho giai đoạn tài chính sáu tháng kết thúc cùng ngày

37. CÁC SỰ KIỆN SAU NGÀY KẾT THÚC NIÊN ĐỘ KẾ TOÁN

Không có sự kiện nào phát sinh sau ngày kết thúc kỳ kế toán giữa niên độ yêu cầu phải được điều chỉnh hay trình bày trong báo cáo tài chính riêng giữa niên độ của Tổng Công ty.

38. PHÊ DUYỆT PHÁT HÀNH BÁO CÁO TÀI CHÍNH RIÊNG GIỮA NIÊN ĐỘ

Báo cáo tài chính riêng giữa niên độ vào ngày 30 tháng 6 năm 2020 và cho giai đoạn tài chính kết thúc cùng ngày được Tổng Giám đốc phê duyệt để phát hành vào Ngày 30 tháng 07 năm 2020.






Bà Kiều Thị Hồng Nhung
Chuyên viên
Ban Kế toán

Bà Nguyễn Thanh Mai
Phó Giám đốc phụ trách
Ban Kế toán

Ông Trần Hoài An
Tổng Giám đốc

Hà Nội, Việt Nam

Ngày 30 tháng 07 năm 2020

